

中国木材市场报告

2017年6月
下月刊

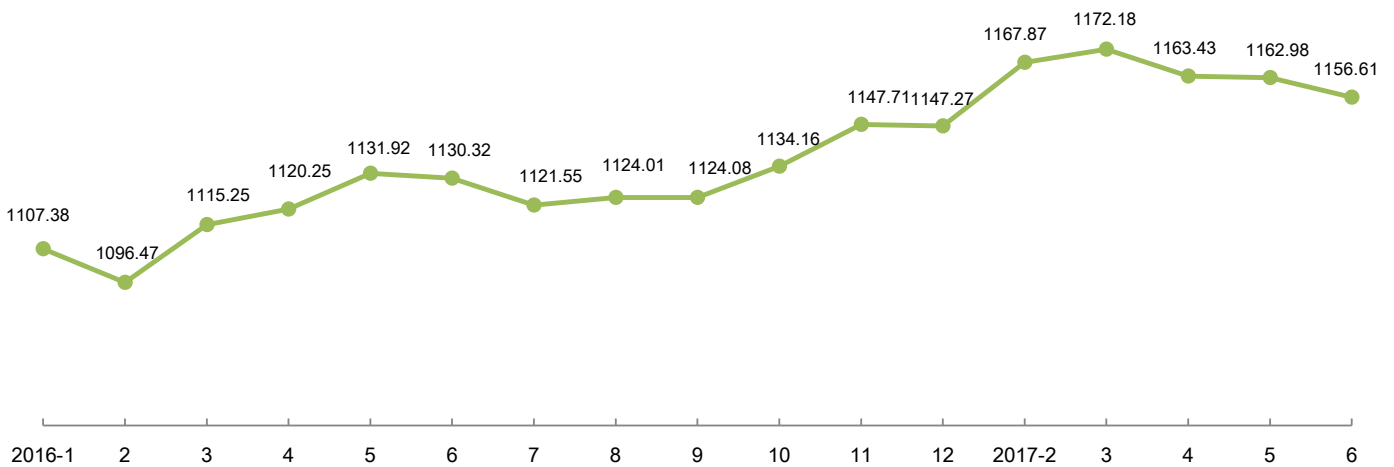


中国林产品公司

中国木材价格指数 CTI

居于当前市场走势，行业人士分析认为：随着淡季效益的不断深入，成交量的大幅萎缩，不排除让部分资金压力较大的商家继续做出价格让步，建议商家们密切关注市场动态。

▼ 2016年1月-2017年6月中国木材价格指数 CTI 走势情况



指数分析

● 主盘价格支撑力度增强，红木分类指数上涨 0.5%

红木分类指数止跌回升，30日报收 1346.02 点，涨 0.5%。其中鱼珠红木指数、大西南红木指数分别上涨 1.65%、0.41%；福人红木指数收跌 0.38%。基本上看，在淡季的影响下，下游工厂采购积极性明显下滑，红木现货市场买卖气氛难有起色。

● 原木分类指数持续上涨 0.39%

原木分类指数持续上行，三大市场涨跌不一。其中四川大西南和广州鱼珠指数分别上涨 0.57%、0.98%；上海福人指数跌 0.57%。

● 根据中国木材价格指数网监测数据显示，30日广东鱼珠市场进口原木交易气氛持续向好，总销量较昨日增加 0.92%。代表材种奇、铁木豆市场走货积极，今日销量较昨日分别增加 25%、21.74%，市场成交价为 3200 元 / 立方米，3700 元 / 立方米。瓦泰豆方面，今日表现不佳呈现量价齐跌走势，成交量环比缩减 13.04%，价格指数环比下跌 1.89%，市场成交均价 2600 元 / 立方米。

而针叶材市场方面，今日四川大西南市场量价齐升，其中白松市场成交量环比增加 21.79%，指数环比上涨 0.70%，成交价为 1440 元 / 立方米。

汇率

Libor(美元)^{注1} 统计简表(6月下)

日期	O/N	一个月	三个月	六个月	一年
6月16日	1.17722	1.21222	1.27356	1.43267	1.73233
6月19日	1.17722	1.21222	1.27356	1.43267	1.73233
6月20日	1.17667	1.21389	1.28022	1.43322	1.72844
6月21日	1.17611	1.21556	1.28722	1.43961	1.73594
6月22日	1.17722	1.21556	1.28944	1.44500	1.73539
6月23日	1.17667	1.22000	1.29328	1.44500	1.73344
6月26日	1.17667	1.22000	1.29328	1.44500	1.73344
6月27日	1.17611	1.22211	1.29483	1.44639	1.73456
6月28日	1.17611	1.22378	1.29506	1.44683	1.73289
6月29日	1.17667	1.22611	1.29639	1.44656	1.73678
6月30日	1.16167	1.22389	1.29917	1.44767	1.73844

注1:

LIBOR, 伦敦同业拆借利率(London InterBank Offered Rate), 常作为商业贷款、抵押、发行债务利率的基准。

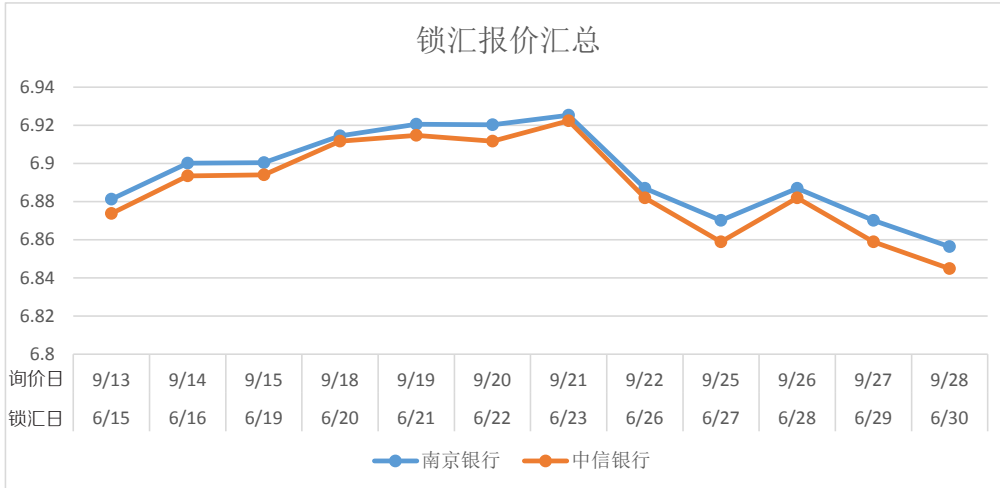
国际市场汇率

日期	美元指数	美元	欧元	英镑	澳元	加元	新西兰元	新加坡元	100日元
6月16日	97.18730	6.79950	7.58030	8.67740	5.15970	5.1298	4.89900	4.91650	6.12890
6月19日	97.52910	6.79720	7.61430	8.68230	5.18040	5.1434	4.93660	4.91310	6.12850
6月20日	97.74310	6.80960	7.59180	8.67430	5.17270	5.1520	4.92060	4.91130	6.10000
6月21日	97.54150	6.81930	7.59430	8.61720	5.16620	5.1405	4.93420	4.91100	6.12850
6月22日	97.54100	6.81970	7.61480	8.64530	5.15090	5.1162	4.94060	4.91050	6.12870
6月23日	97.35960	6.82380	7.60720	8.65180	5.14600	5.1568	4.95510	4.90880	6.13290
6月26日	97.40540	6.82200	7.63910	8.69520	5.16270	5.1437	4.96560	4.91880	6.13230
6月27日	96.49320	6.82920	7.63710	8.69020	5.17930	5.1536	4.97380	4.91980	6.10440
6月28日	96.05460	6.80530	7.71810	8.71850	5.16560	5.1654	4.94960	4.90860	6.06920
6月29日	95.58030	6.79400	7.73350	8.79410	5.19120	5.2114	4.96440	4.91690	6.04760
6月30日	95.61040	6.77440	7.74960	8.81440	5.20990	5.2144	4.95690	4.91350	6.04850

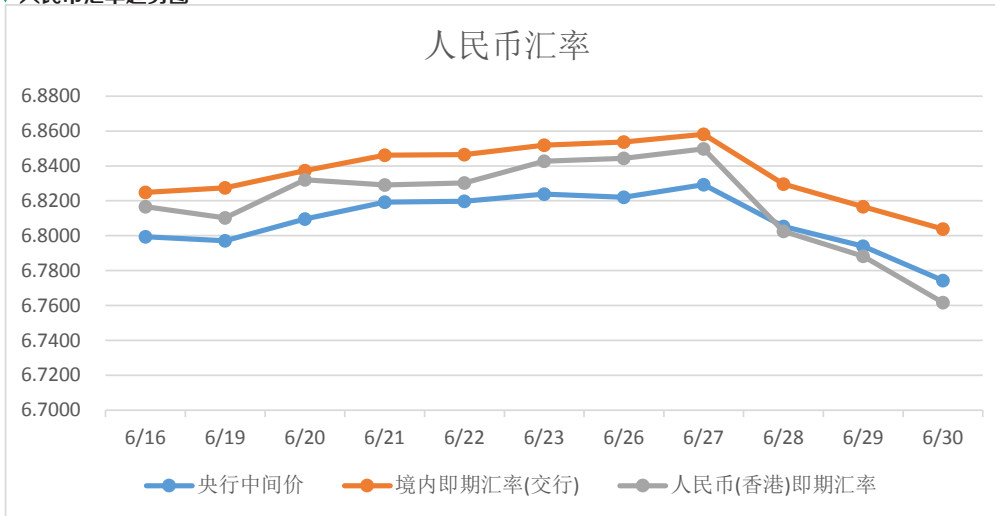


汇率 & 利率趋势简报

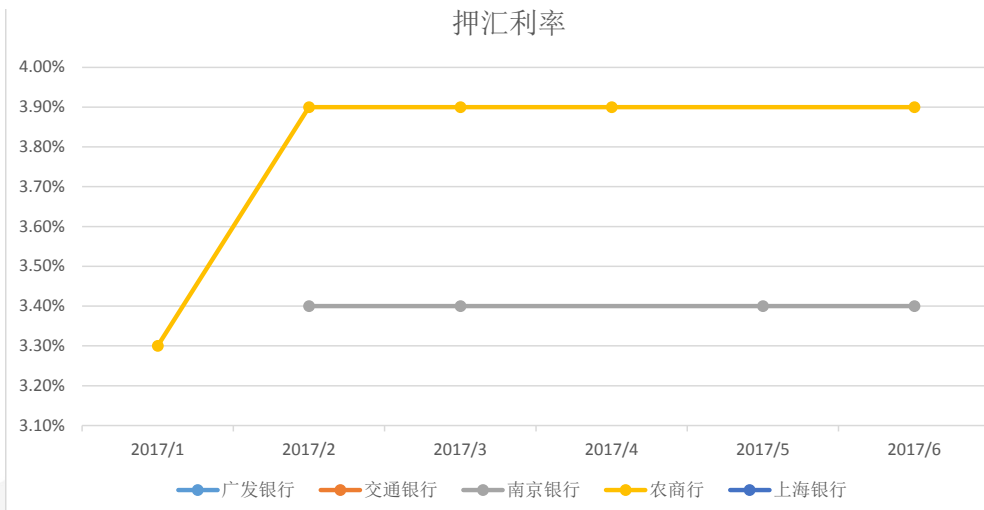
▼ 远期售汇锁汇报价趋势图



▼ 人民币汇率趋势图



▼ 公司相关银行各月押汇利率趋势图



相关新闻

人民币重估近完成 未来将常态波动

人民币趋势性贬值已告结束，资本跨境流动的方向也将改变。2017年一季国际收支平衡表再现双顺差，经常账户顺差184亿美元，资本和金融账户顺差393亿美元。

今年以来各月银行代客结售汇逆差维持在100亿元左右的规模，跨境资本流动在未来一个季度有望出现双向波动。外占改善将对境内流动性带来边际支撑。

中长期来看，人民币汇率最终还是取决于经济基本面。在中国经济真正出现稳健复苏，步入新周期之前，人民币区间波动将成为常态。

人民币升值表面上和美元走弱有关

今年以来美元贬值幅度6.4%，本周美元指数快速跌破96，跌幅达到1.5%左右，创下2016年11月以来的新低。美元承压和IMF下调美国经济增长预期以及各大央行表态有关。

IMF在27日宣布下调美国经济增长预期。基于美国总统特朗普经济政策的不确定性，刺激方案“缺少政策细节”，IMF将美国2017年的经济增速预估值从今年4月份预测的2.3%下调至2.1%，将2018年增长率预测值从2.5%下调至2.1%。

6月27日美联储主席耶伦对美国经济前景发表了观点，指出美国的生产力增速近期放缓、居民通胀预期已经有所下滑，低利率将维持一段时间。

6月27日德拉吉指出，欧元区出现了强化的和扩大化的经济复苏，且增长分布均匀。他同时表示，欧洲央行的政策正催生通胀再膨胀压力，而央行政策对通胀的全面影响将逐步呈现。

6月28日英国央行行长卡尼在讲话中称，移除部分宽松可能是必须的，货币政策委员会将在未来几个月讨论加息问题。同日，加拿大央行行长波洛兹也释放了加息信号。波洛兹表示，降息已见效，过剩产能消耗殆尽，央行需考虑其它选项。

耶伦表态偏鸽，而欧英加央行相继释放鹰派言论。主要发达经济体经济前景分化和货币政策边际趋同的预期导致欧元、英镑、加元对美元显著走强。

人民币最重要的对手货币，美元的走弱支撑人民币升值。6月27日以来，人民币对美元快速升值，在岸即期汇率最高触及6.7722，创下年内新高。

核心原因是预期和基本面改善

本轮人民币汇率重估始于2015年811汇改，至目前在岸汇率和离岸人民币兑美元即期汇率已累计贬值9.2%左右，人民币名义有效汇率贬值6.5%，实际有效汇率贬值6.2%。

虽然未来人民币仍会跟随国内外经济而波动，但从大趋势看，人民币汇率重估已经接近尾声。

人民币趋势性贬值已告结束，资本跨境流动的方向也将改变。2017年一季国际收支平衡表再现双顺差，经常账户顺差184亿美元，资本和金融账户顺差393亿美元。今年以来各月银行代客结售汇逆差维持在100亿元左右的规模，跨境资本流动在未来一个季度有望出现双向波动。三季度大概率看到外占转正，外占改善将对境内流动性带来边际支撑。中长期来看，人民币汇率最终还是取决于经济基本面。在中国经济真正出现稳健复苏，步入新周期之前，人民币区间波动将成为常态。

来源：华尔街见闻

价格

国内各港口原木价格

2017年6月15日统计 (单位: m³)

	辐射松				铁杉22-28	花旗松22-28	白松14-20	落叶松14-20
	4米小A	4米中A	4米纸浆	6米中A				
太仓/常熟	870	920	720	960	1100	1130	980	1030
岚山/连云港	880	930	760	970	1130	1130	-	-
新民洲	860	960	700	980	1110	1110	-	-
钦州	1020	1060	-	1080	-	-	-	-
沙田	1020	1080	-	1100	-	-	-	-
漳州	970	1030	800	1030	-	-	-	-
均价	937	997	745	1020	1113	1123	980	1030

2017年6月30日统计 (单位: m³)

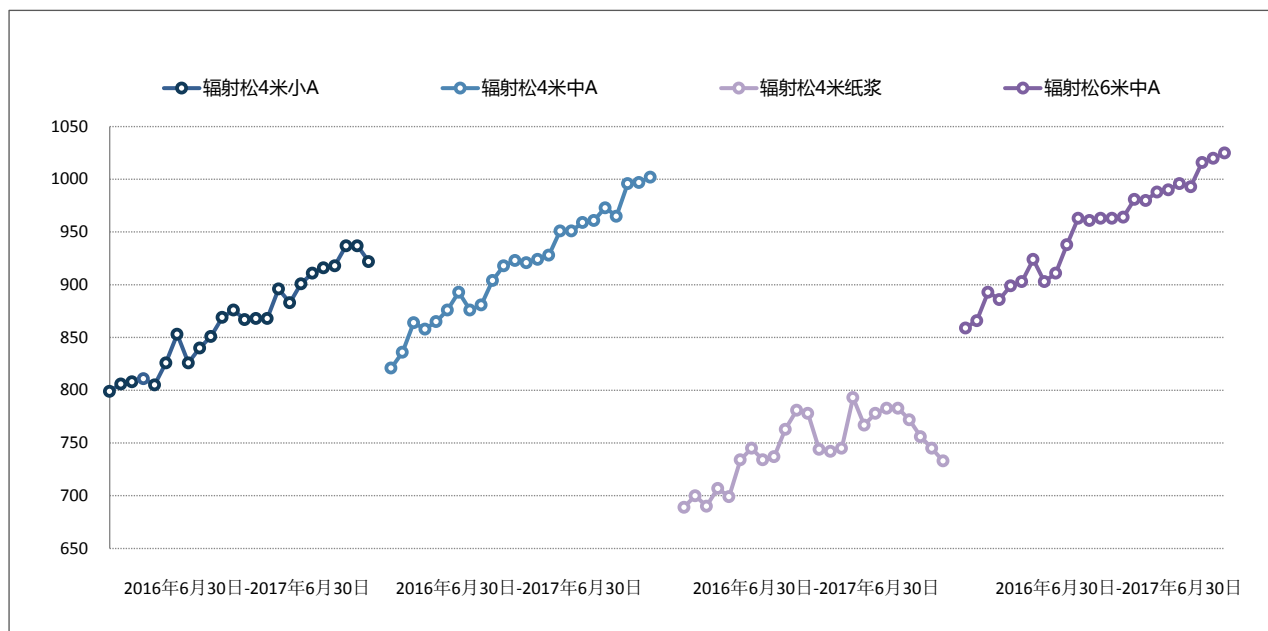
	辐射松				铁杉22-28	花旗松22-28	白松14-20	落叶松14-20
	4米小A	4米中A	4米纸浆	6米中A				
太仓/常熟	840	910	720	950	1100	1120	970	1020
岚山/连云港	850	910	760	950	1100	1100	-	-
新民洲	850	950	700	970	1110	1110	-	-
钦州	1070	1130	-	1150	-	-	-	-
沙田	1020	1080	-	1100	-	-	-	-
漳州	900	1030	750	1030	-	-	-	-
均价	922	1002	733	1025	1103	1110	970	1020



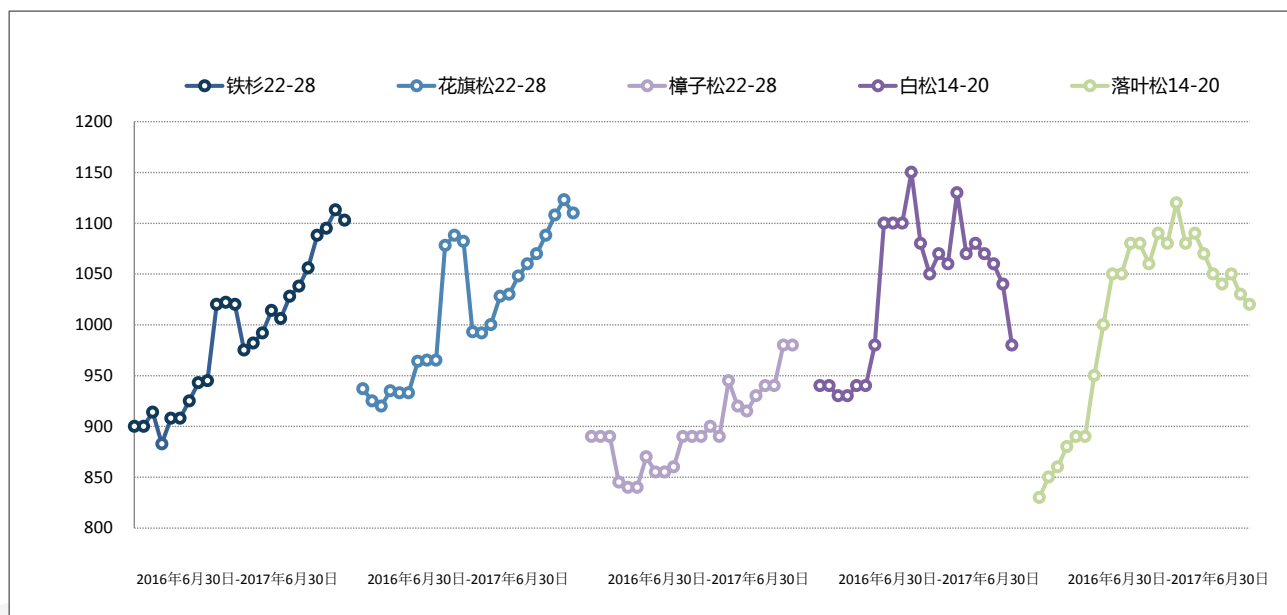
价格

国内各港口原木均价走势

国内各港口原木均价走势 - 辐射松材种 (单位: 元/m³)



国内各港口原木均价走势 - 其他材种 (单位: 元/m³)



到港

国内各港口船舶到港量 (单位: m³)

港口	船名	ETA	来源地	数量
曹妃甸	AFRICAN WEAVER	6月29日	加拿大	27,000
	DAIWAN DOLPHIN	6月26日	加拿大	13,900
董家口	NORDIC STOCKHOLM	7月1日	澳大利亚	13,800
	K WINNER	7月7日	澳大利亚	28,800
	INDIGO LAKE	6月27日	美国	31,000
赣榆港	YUNNAN	6月21日	美国	31,700
岚桥	BERGE BEN NEVIS	6月29日	新西兰	38,000
	EIBE OLDENDORFF	6月28日	新西兰	30,000
	LIANGCHOW	6月28日	新西兰	36,600
	NORD TOKYO	6月16日	新西兰	28,900
	XING ZUN HAI	6月19日	新西兰	30,000
	IVS KITE	6月26日	新西兰	20,000
岚山	ASTORIA BAY	6月23日	美国	32,000
	AFRICAN MERLIN	7月3日	新西兰	35,000
	LOUISE BULKER	7月4日	新西兰	31,000
	POAVOSA WISDOM III	6月29日	新西兰	27,000
	LIANGCHOW	6月29日	新西兰	36,600
	PORT ALBERNI	6月18日	新西兰	32,700
	DREAM ISLAND	6月24日	美国	15,000
NORDIC STOCKHOLM	6月25日	澳大利亚	17,200	
太仓一期	AFRICAN RAVEN	7月1日	加拿大	12,300
	OLIVE BAY	6月25日	加拿大	33,000
	GLOBAL SYMPHONY	6月26日	加拿大	30,000
	DAIWAN DOLPHIN	6月21日	加拿大	9,900
	DREAM ISLAND	6月16日	美国	11,200
万方	ALLAIHA	7月1日	俄罗斯	3,600
	BAO YANG	7月2日	日本	2,450
	VOLGA 4011	7月3日	俄罗斯	6,000
	AFRICAN GOSHAWK	7月6日	新西兰	34,900
	MOUNT RAINIER	7月9日	美国	19,700
	SIANGTAN	7月11日	新西兰	20,000
	IVS RAFFLES	7月16日	澳大利亚	9,300
	KAPITAN SOSENKOV	6月28日	俄罗斯	6,200
	ARKADY DUDENKOV	6月29日	俄罗斯	3,500
	ALLAIHA	7月1日	俄罗斯	3,600
	BAO YANG	7月2日	日本	2,400
	VOLGA 4011	7月3日	俄罗斯	6,000
	AFRICAN GROUSE	6月19日	新西兰	31,500
	MOUNT RAINIER	7月15日	美国	19,700
	SANTA PHOENIX	6月27日	澳大利亚	39,000
	SEA LORD	6月26日	俄罗斯	10,000
	KEN REI	6月16日	美国	15,800
SPAR LIBRA	6月27日	澳大利亚	26,000	
MAPLE HARMONY	6月21日	澳大利亚	16,200	
CORSO DREAM	6月28日	俄罗斯	5,300	
美锦	XING RONG HAI	7月2日	新西兰	26,000
	MOUNT RAINIER	7月5日	美国	9,000
	MILAU BULKER	7月7日	新西兰	38,000
	SANTIAGO BASIN	6月29日	新西兰	25,000
	INCE POINT	6月22日	美国	10,000
	ERRADALE	6月26日	新西兰	38,900
	SPAR LIBRA	6月27日	澳大利亚	26,000
常熟	DAIWAN BRAVE	7月5日	新西兰	34,000
	PORT ALICE	7月6日	南美	30,200
	TIENTSIN	6月26日	新西兰	24,400
	IVS KINGBIRD	6月20日	澳大利亚	28,000
靖江	ASIA ENERGY	6月30日	非洲	14,300
	AFRICAN GROUSE	7月2日	新西兰	7,300
	JIN WANG LING	7月3日	非洲	29,300
	ORIENTAL HERO	6月19日	巴新	20,000
	COSCO TAIHANGSHAN	6月22日	非洲	32,600
	BAO SHUN	6月26日	所罗门	26,800
江都港	UNI AUC ONE	6月15日	巴新	26,300
	GLORIOUS KAURI	6月24日	新西兰	36,500
	SHIMEI FORTUNE	6月29日	所罗门	22,000
新民洲	QIAN HAI	6月27日	所罗门	21,700
	POYANG	7月8日	新西兰	37,600
	JAMAICA BAY	7月9日	美国	30,000
大丰	TUNSIN	7月11日	新西兰	26,000
	NARVA	7月1日	俄罗斯	2,500
	HELENA	7月1日	俄罗斯	6,550
黄岛	TERNEY	7月6日	俄罗斯	3,000
	K WINNER	7月7日	澳大利亚	28,800
洋浦港	NEW FACE	7月9日	美国	32,000
总量	74艘			1,626,500

库存

国内各港口库存 (单位: m³)

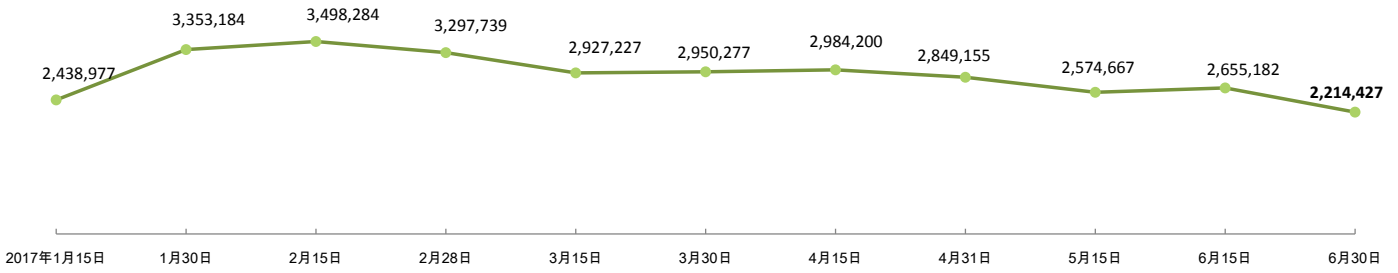
港口	材种	6月15日	6月30日	变化量	
				数量	百分比
岚山地区	总量	550,000	417,200	-132,800	-31.8%
	辐射松	50,000	10,000	-40,000	-400.0%
赣榆港	北美材	40,000	12,000	-28,000	-233.3%
	总量	90,000	22,000	-68,000	-309.1%
连云港	辐射松	1,000	3,000	2,000	66.7%
常熟新泰港务	俄罗斯材	39,000	28,000	-11,000	-39.3%
	日本杉	49,000	44,000	-5,000	-11.4%
	总量	88,000	72,000	-16,000	-22.2%
常熟兴华港	辐射松	135,000	140,000	5,000	3.6%
	澳松	115,000	100,000	-15,000	-15.0%
	北美材	5,000	3,000	-2,000	-66.7%
	日本杉	9,000	9,000	0	0.0%
	总量	264,000	252,000	-12,000	-4.8%
美锦	辐射松	124,000	90,000	-34,000	-37.8%
	北美材	35,000	40,000	5,000	12.5%
	澳松	48,000	33,000	-15,000	-45.5%
	总量	207,000	163,000	-44,000	-27.0%
太仓一期	俄罗斯材	94,945	85,811	-9,134	-10.6%
	北美材	283,318	285,315	1,997	0.7%
	总量	378,263	371,126	-7,137	-1.9%
万方	俄罗斯材	62,957	54,576	-8,381	-15.4%
	北美材	150,458	133,630	-16,828	-12.6%
	辐射松	87,678	10,650	-77,028	-723.3%
	澳松	222,759	226,217	3,458	1.5%
	总量	532,012	435,740	-96,272	-22.1%
新民洲	辐射松	68,878	97,540	28,662	29.4%
	澳松	53,569	37,642	-15,927	-42.3%
	北美材	5,128	1,179	-3,949	-335.0%
	总量	127,576	136,361	8,785	6.4%
钦州	辐射松	81,000	62,000	-19,000	-30.6%
	澳松	30,000	26,000	-4,000	-15.4%
	总量	111,000	88,000	-23,000	-26.1%
沙田	辐射松	74,000	73,000	-1,000	-1.4%
	澳松	22,000	14,000	-8,000	-57.1%
	铁杉	2,500	0	-2,500	-
	总量	98,500	87,000	-11,500	-13.2%
漳州	辐射松	207,831	167,000	-40,831	-24.4%
总量	2,655,182	2,214,427	-449,540	-20.3%	

注: 红色百分比数据代表当期库存增加比率

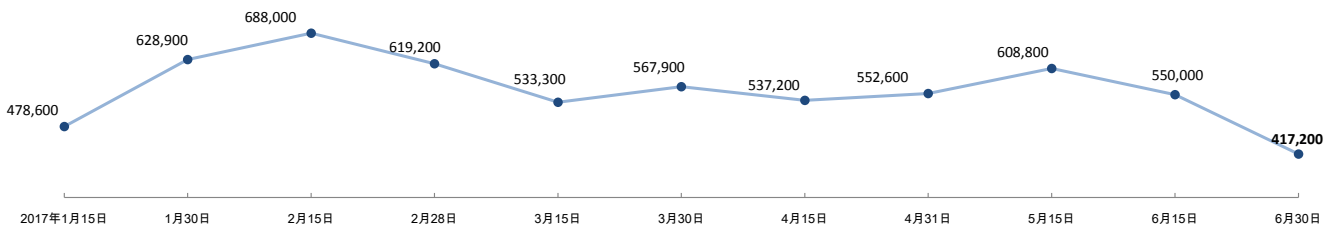
库存

港口库存走势情况

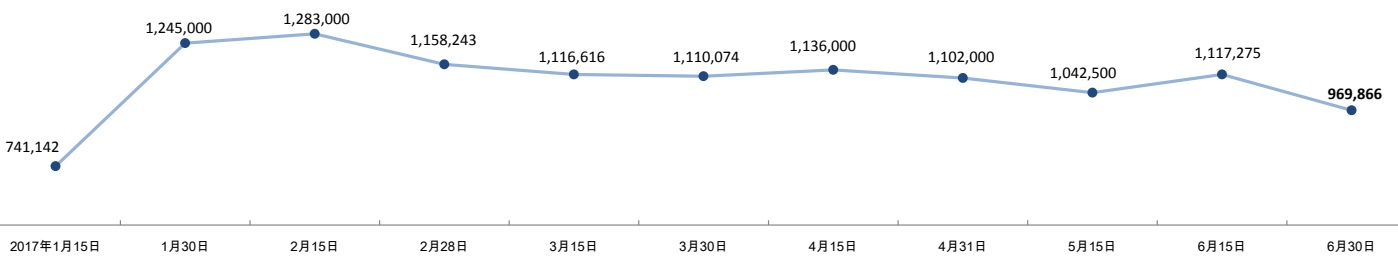
▼ 国内主要港口总量库存走势 (单位: m³)



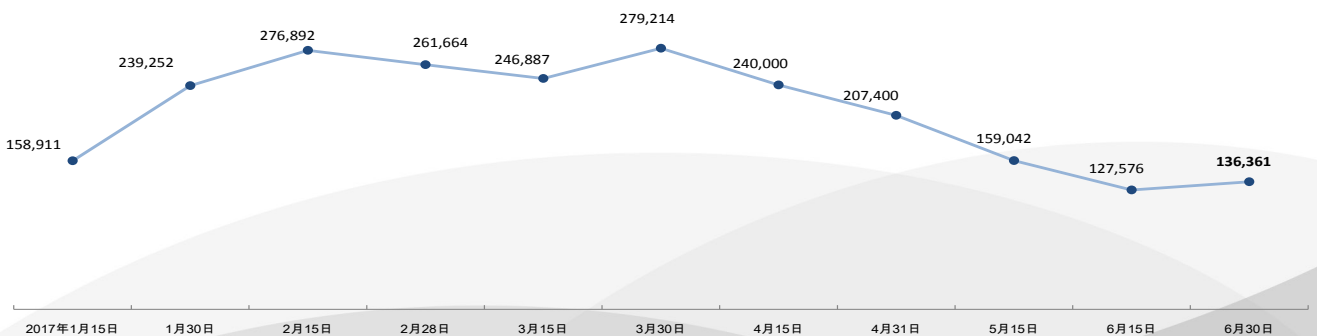
▼ 山东地区库存走势 (单位: m³)



▼ 太仓地区库存走势 (单位: m³)



▼ 新民洲港库存走势 (单位: m³)



读者意见反馈卡

尊敬的读者

感谢您阅读《中国木材市场报告》。

为了解您对本刊定位、栏目设置、报道内容等方面的意见和建议，请抽空填写《读者意见反馈卡》并回寄、传真或电子邮件给本刊编辑部，谢谢支持。

1、内容评价

您最喜欢本刊哪个栏目：

- | | |
|---------------------------------------|---|
| <input type="checkbox"/> 中国木材价格指数 | <input type="checkbox"/> 中国制造业采购经理人指数 PMI |
| <input type="checkbox"/> 汇率 & 利率趋势简报 | <input type="checkbox"/> 国内各港口原木价格 |
| <input type="checkbox"/> 国内各港口原木价格及走势 | <input type="checkbox"/> 国内各港口船舶到港量 |
| <input type="checkbox"/> 国内各港口库存 | <input type="checkbox"/> 海关月度数据及企业排名 |

您认为哪个栏目需改进：

- | | |
|---------------------------------------|---|
| <input type="checkbox"/> 中国木材价格指数 | <input type="checkbox"/> 中国制造业采购经理人指数 PMI |
| <input type="checkbox"/> 汇率 & 利率趋势简报 | <input type="checkbox"/> 国内各港口原木价格 |
| <input type="checkbox"/> 国内各港口原木价格及走势 | <input type="checkbox"/> 国内各港口船舶到港量 |
| <input type="checkbox"/> 国内各港口库存 | <input type="checkbox"/> 海关月度数据及企业排名 |

您认为还应该补充哪些栏目或内容 _____

2、您的关注点

您希望通过本刊了解：

- | | | | |
|---------------------------------|-------------------------------|-------------------------------|-------------------------------|
| <input type="checkbox"/> 宏观市场指数 | <input type="checkbox"/> 价格行情 | <input type="checkbox"/> 港口库存 | <input type="checkbox"/> 船舶信息 |
| <input type="checkbox"/> 企业排名 | <input type="checkbox"/> 其他 | | |

反馈联系方式：

地址：上海市徐汇区宜山路 425 号 1812 室

邮编：200030

电话：021-34091160 传真：021-34091163

E-mail: admin@shsws.net

