

WOOD INFORMATION UPDATES

总第 83期 | 木材信息快报  
2021年6月刊



中国林产品集团有限公司



中国林业产业联合会国际投资贸易促进会

# 木材信息



上海胜握胜林业有限公司 编制



《木材信息快报》 Wood Information Updates  
2021年6月刊【总第83期】

### 编辑部

编委会主任

刘乃铭 冀宝钧

编委会副主任

王满 陈绍志 付建全 王利伟 罗曼

编委会委员（按姓氏笔画为序）

王利伟 张剑 陈万林 陈湘舟

尚金瑞 罗曼 徐海平

编辑

高超 申雅洁 李丹 李嘉敏

### 主办单位

中国林业产业联合会国际投资贸易促进会

中国林产品集团有限公司

北京市朝阳区安苑路20号世纪兴源大厦1312室

010-84898240

上海胜握胜林业有限公司

上海市黄浦区龙华东路325号博荟广场A座12楼

021-34091160

内部刊物，严禁翻印，转载请注明出处

办刊宗旨：

聚焦行业新闻 掌握实时资讯

推动行业交流 促进企业发展



### 政经新闻

- 01 前5个月全国综合保税区进出口同比增长31.6%
- 03 1-5月全国发行地方政府债券25463亿元
- 05 今年夏粮再获丰收 产量再创历史新高

### 汇率

- 07 人民币汇率、银行押汇利率趋势图
- 08 Libor美元统计简表、国际市场汇率

### 本期关注


- 09 5月份消费市场恢复态势较好



### 最新资讯 国内

- 13 1-5月曹妃甸木材进口总额1.19亿元
- 14 我国森林面积和森林蓄积量30年保持双增长

# CONTENTS 目录



16

## 最新资讯 国际

---

- 15 印尼成为欧盟27国热带林产品第一大供应国
- 16 加蓬被誉为非洲最好的木材产品“经济特区”

## 林产聚焦

---

- 17 广西：走好生态脱贫路 让荒山披绿穷岭生金



23

## 数据分析

---

- 23 太仓地区6月原木市场情况

## 前5个月全国综合保税区进出口同比增长31.6%

来源/新华社



海关总署发布数据，今年前5个月，全国综合保税区进出口值2.08万亿元人民币，同比增长31.6%，比同期全国进出口增速高出3.4个百分点。

数据显示，前5个月，全国综合保税区出口11067.3亿元，同比增长36.4%；进口9763.7亿元，同比增长26.6%。

综合保税区等海关特殊监管区域是经国务院批准，实行特殊的税收政策和进出口管理政策，由海关按照国家有关规定实施监管的经济功能区。截至目前，全国164个海关特殊监管区域中综合保税区数量151个，占比92.1%。

海关总署自贸区和特殊区域发展司司长陈振冲介绍，海关总署根据国务院《关于促进综合保税区高水平开放高质量发展的若干意见》要求，不断推动海关特殊监管区域整合优化实现应转尽转目标，完善事中事后监督管理制度，简化综合保税区设立、整合的审核和验收程序。

去年以来，海关总署会同相关部门在综合保税区推广增值税一般纳税人资



格试点，允许区内加工制造企业利用剩余产能承接境内区外委托加工等，支持企业更好统筹国内国际两个市场、两种资源，充分激发市场活力。同时，海关总署不断优化综合保税区监管模式，优先将“两步申报”“两段准入”“两区优化”等重点改革在区内落地推进，区内企业账册备案、税款补缴等业务实现“秒办”，进一步提升便利化水平。

据悉，下一步，海关总署将会同相关部门，进一步拓展综合保税区政策功能，推进综合保税区发展加工制造、仓储物流等传统业务，支持研发、检测、维修等新业务新业态先行先试，逐步推动综合保税区从以货物贸易为主拓展为货物贸易和服务贸易融合发展。本消息

## 全国发行地方政府债券25463亿元

来源/人民网



财政部今日公布 2021 年 5 月地方政府债券发行和债务余额情况。1-5 月，全国发行地方政府债券共计 25463 亿元，其中，5 月全国发行地方政府债券 8753 亿元；截至 5 月末，全国地方政府债务余额 271921 亿元，控制在全国人大批准的限额之内。

### 全国地方政府债券发行情况


数据显示，2021年5月，全国发行地方政府债券8753亿元。其中，发行一般债券4229亿元，发行专项债券4524亿元；按用途划分，发行新增债券5701亿元，发行再融资债券3052亿元。地方政府债券平均发行期限11.2年，其中一般债券7.9年，专项债券14.3年；地方政府债券平均发行利率3.43%，其中一般债券3.32%，专项债券3.54%。

2021年1-5月，全国发行地方政府债券25463亿元。其中，发行一般债券13759亿元，发行专项债券11704亿元；按用途划分，发行新增债券9465亿元，发行再融资债券15998亿元。地方政府债券平均发行期限9.8年，其中一般债券7.8年，专项债券12.2年；地方政府债券平均发行利率3.44%，其中一般债券3.37%，专项债券3.52%。

还本付息情况，1-5月，地方政府债券到期偿还本金10157亿元。其中，

5月当月到期偿还本金2880亿元。发行再融资债券偿还本金9147亿元，安排财政资金等偿还本金1010亿元。1-5月，地方政府债券支付利息3214亿元。其中，5月当月地方政府债券支付利息794亿元。

经第十三届全国人民代表大会第四次会议审议批准，2021年全国地方政府债务限额为332774.3亿元，其中一般债务限额151089.22亿元，专项债务限额181685.08亿元。

截至2021年5月末，全国地方政府债务余额271921亿元，控制在全国人大批准的限额之内。其中，一般债务134673亿元，专项债务137248亿元；政府债券270170亿元，非政府债券形式存量政府债务1751亿元。地方政府债券剩余平均年限7.0年，其中一般债券6.3年，专项债券7.6年；平均利率3.52%，其中一般债券3.52%，专项债券3.52%。

## 今年夏粮再获丰收 产量再创历史新高

来源/科技日报



“夏至”已过，全国麦收接近尾声。6月23日，中央农办主任，农业农村部党组书记、部长唐仁健在河北三河调研夏收夏种时表示，从各地实打实收和各方反映的情况综合研判，今年夏粮将再获丰收，产量再创历史新高。



“夏粮是全年粮食生产的当头炮、第一季，经过各地各部门的共同努力，今年夏粮先后过了‘倒春寒’、病虫害、抗倒伏等多个关口，实现首战告捷，为全年粮食产量保持在 1.3 万亿斤以上打下了坚实基础。”唐仁健说。

据介绍，今年夏粮丰收得益于“人努力、天帮忙”，是各种主客观因素共同作用的结果。

一是政策支持力度大。我国明确提出实行粮食安全党政同责，中央出台一系列含金量高的扶持政策，夏收小麦面积扭转连续 4 年下滑势头，增加了 300 多万亩。


二是田间管理抓得实。各地多渠道筹措资金，加强高标准农田建设，合理调配肥水，加强技术指导，夏粮单产又创新高，预计每亩能提高 3 公斤。

三是防病治虫动手早。针对小麦赤霉病、条锈病今年重发态势，主产区普遍防



治 2 遍左右，把病穗率控制在 3% 以内。

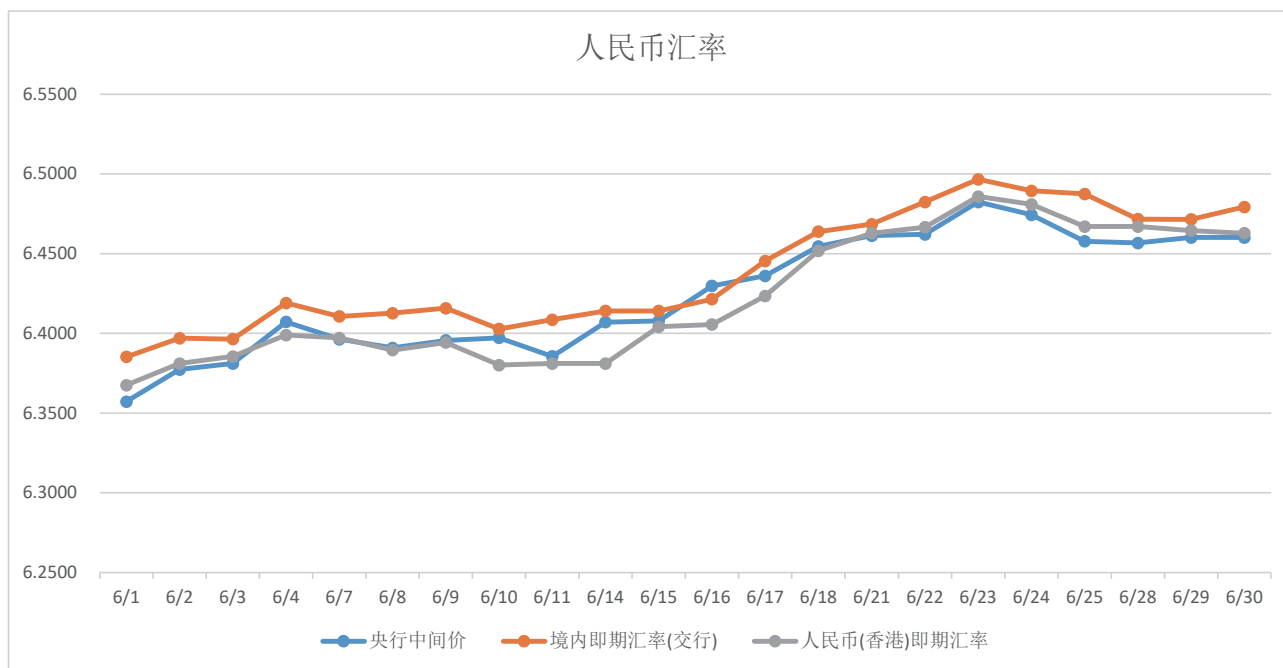
四是机收减损效果好。狠抓机手培训，优化技术方案，推广标准化作业，多地机收损耗降低 1 个百分点以上。此外，去年秋冬种以来，气象条件总体较好，“麦收八十三场雨”场场不落，下得都是时候，土壤墒情为近年来最好，光温匹配好，利于小麦生长，小麦灌浆时间长，各地普遍反映麦穗多、麦粒重、质量好。

据悉，当前，各地正抓紧开展夏种夏管，农业农村部将一个品种一个品种、一个区域一个区域、一个季节一个季节、一个环节一个环节地抓紧抓实粮食生产，奋力夺取全年粮食和农业丰收。

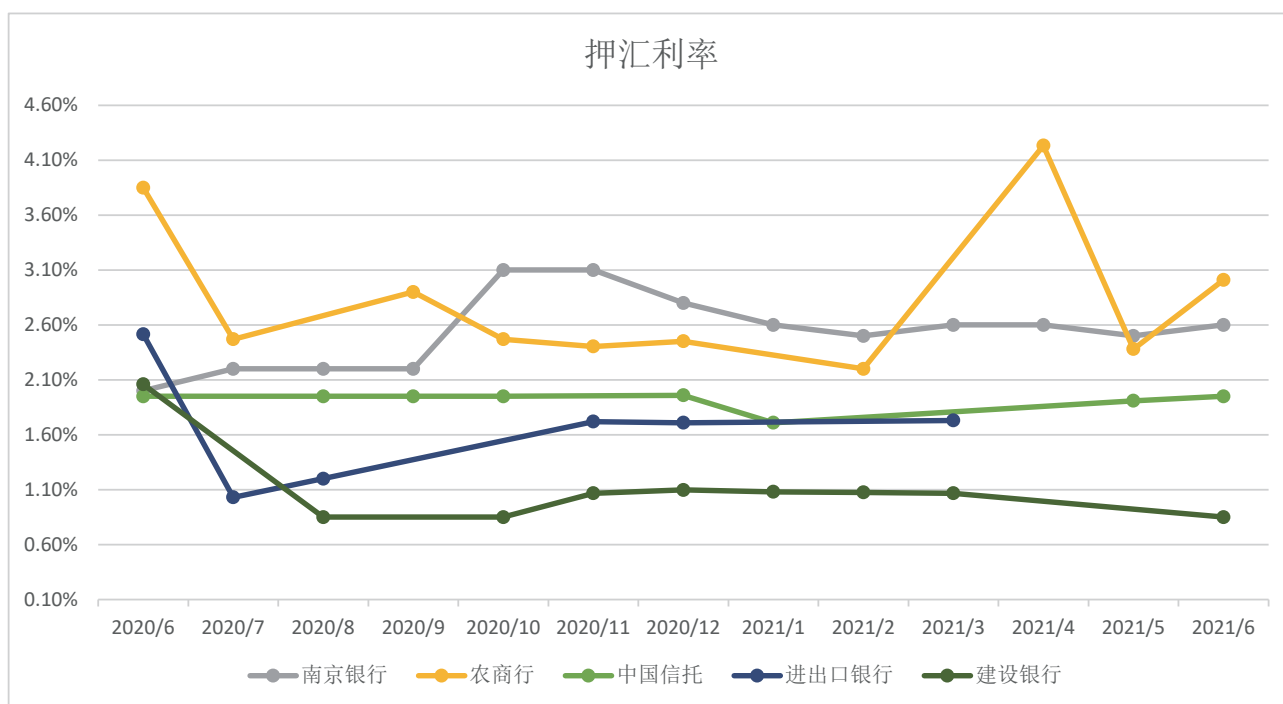
# 汇率

## 汇率 & 利率趋势简报

### 人民币汇率趋势图



### 相关银行各月押汇利率趋势图



Libor(美元) 注1 统计简表 (6月)

日期	O/N	一个月	三个月	六个月	一年
6月1日	0.05425	0.08875	0.12850	0.17488	0.24688
6月2日	0.05500	0.08550	0.13400	0.16738	0.24488
6月3日	0.05463	0.08000	0.13075	0.16475	0.24563
6月4日	0.05513	0.08125	0.12825	0.16488	0.24600
6月7日	0.05500	0.08125	0.12313	0.16063	0.24163
6月8日	0.05500	0.07700	0.12800	0.15463	0.24075
6月9日	0.05463	0.07463	0.12475	0.15688	0.24088
6月10日	0.05575	0.07263	0.11900	0.14825	0.23925
6月11日	0.05538	0.07288	0.11888	0.15250	0.23938
6月14日	0.05538	0.07463	0.11800	0.15038	0.23750
6月15日	0.05613	0.08175	0.12475	0.15263	0.23325
6月16日	0.05550	0.08250	0.12450	0.15188	0.23450
6月17日	0.06325	0.09338	0.13450	0.15863	0.24513
6月18日	0.08050	0.09100	0.13488	0.15625	0.24013
6月21日	0.08475	0.09588	0.13788	0.16375	0.25088
6月22日	0.08538	0.09075	0.13375	0.16063	0.24563
6月23日	0.08525	0.09150	0.14725	0.15938	0.24350
6月24日	0.08500	0.09500	0.14600	0.16525	0.24763
6月25日	0.08338	0.09613	0.14600	0.16550	0.24925
6月28日	0.08375	0.10425	0.14725	0.16663	0.24780
6月29日	0.08313	0.10025	0.14488	0.16088	0.24988
6月30日	0.08650	0.10050	0.14575	0.15950	0.24625

注 1:

LIBOR, 伦敦同业拆借利率 (London InterBank Offered Rate), 常作为商业贷款、抵押、发行债务利率的基准。

## 国际市场汇率

日期	美元指数	美元	欧元	英镑	澳元	加元	新西兰元	新加坡元	100日元
6月1日	89.92250	6.35720	7.77200	9.03810	4.92030	5.26930	4.62250	4.81220	5.80460
6月2日	89.91030	6.37730	7.79050	9.02510	4.94510	5.28130	4.62550	4.82130	5.82480
6月3日	90.49900	6.38110	7.78950	9.04080	4.94280	5.29980	4.61500	4.82470	5.82100
6月4日	90.12920	6.40720	7.77130	9.03860	4.90840	5.29110	4.57890	4.82470	5.80990
6月7日	89.97490	6.39630	7.77890	9.05590	4.94830	5.29440	4.60810	4.82910	5.83510
6月8日	90.13110	6.39090	7.78960	9.05940	4.95680	5.28850	4.61680	4.83100	5.84780
6月9日	90.13430	6.39560	7.78490	9.05000	4.94890	5.27990	4.60190	4.83040	5.84180
6月10日	90.05740	6.39720	7.78890	9.02570	4.94320	5.28000	4.58730	4.82820	5.83480
6月11日	90.52790	6.38560	7.77290	9.04880	4.94890	5.27970	4.59110	4.82400	5.83700
6月15日	90.50860	6.40700	7.76430	9.03980	4.94160	5.27660	4.57930	4.82970	5.82220
6月16日	91.39500	6.40780	7.76850	9.02170	4.92420	5.25860	4.56240	4.82660	5.82120
6月17日	91.91320	6.42980	7.70650	8.98680	4.89320	5.23340	4.54540	4.80950	5.80230
6月18日	92.34330	6.43610	7.66710	8.96910	4.86310	5.21350	4.51380	4.79550	5.83600
6月21日	91.85010	6.45460	7.66470	8.92220	4.84470	5.18720	4.48760	4.80010	5.85800
6月22日	91.73010	6.46130	7.69820	8.99920	4.86960	5.22490	4.51440	4.81210	5.85900
6月23日	91.80870	6.46210	7.71440	9.01550	4.88030	5.25050	4.53410	4.80920	5.83970
6月24日	91.82210	6.48240	7.73260	9.05250	4.91080	5.26920	4.56850	4.81630	5.84030
6月25日	91.80370	6.47440	7.72340	9.01130	4.90950	5.25480	4.57240	4.82070	5.83810
6月28日	91.87770	6.45780	7.70910	8.97000	4.90010	5.25250	4.56490	4.80990	5.82860
6月29日	92.07090	6.45670	7.69950	8.95980	4.88430	5.23370	4.54730	4.80810	5.83770
6月30日	92.35270	6.46010	7.68620	8.94100	4.85280	5.20970	4.51530	4.80270	5.84280



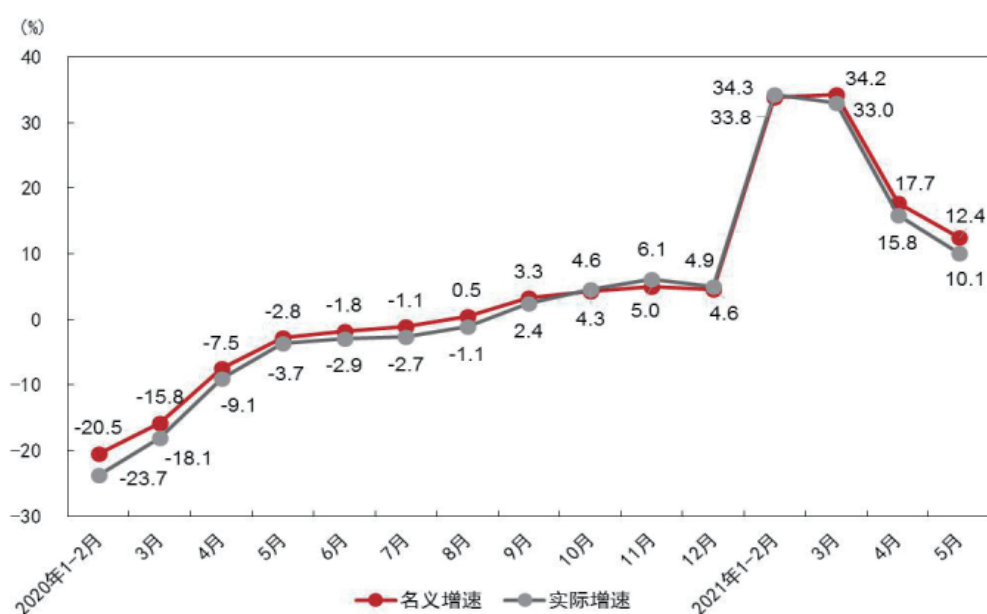
免责声明: 以上数据源自市场公开咨询平台, 并结合上海胜握胜公司实际情况编纂整理, 仅供内部参考

## 5月份消费市场恢复态势较好

来源/国家统计局




5月份，在节假日消费以及消费促进月活动等因素带动下，市场销售保持较好恢复态势，呈现商品零售平稳增长、服务消费明显复苏、线上消费较快增长、线下消费继续改善的特征。



### 一、市场销售持续改善，环比增速有所加快

消费市场恢复态势较好。5月份，社会消费品零售总额同比增长12.4%，主要受同期基数变动因素影响，增速比4月份回落5.3个百分点。与2019年同期相比，社会

消费品零售总额增长9.3%，增速比4月份加快0.5个百分点；从环比看，5月份社会消费品零售总额环比增长0.81%，增速比上月加快0.56个百分点。1—5月份，社会消费品零售总额同比增长25.7%；两年平均增长4.3%，比1—4月份提高0.1个百分点。



## 二、商品消费需求稳定释放，基本生活类和消费升级类商品较快增长

商品零售增势平稳。5月份，商品零售额同比增长10.9%。与2019年同期相比，商品零售额增长10.1%，增速比4月份加快0.3个百分点，继续保持稳定恢复。从商品类别看，限额以上单位18个商品类别中有13类同比增速超过10%，全部商品类别零售额两年平均实现正增长。

基本生活类商品较快增长。5月份，吃类商品零售额在上年同期增长(11.8%)的基础上，同比增长12.4%，继续保持较快增长。穿类和日用品类商品零售额同比分别增长12.3%和13.0%，两年平均分别增长5.7%和15.1%，比4月份两年平均增速分别加快2.3和2.4个百分点。

升级类商品销售增速加快。5月份，在消费升级类商品中，文化办公用品类、体育娱乐用品类和化妆品类商品零售额两年平均分别增长7.4%、19.6%和13.7%，比4月份两年平均增速分别加快0.8、2.2和3.3个百分点。

## 三、服务消费明显复苏，餐饮、旅游等消费增势向好

餐饮消费加快回升。5月份，餐饮收入同比增长26.6%，受同期基数变化影响，增速比4月份有所回落。两年平均增长1.4%，比4月份两年平均增速加快1.0个百分点。

旅游消费需求明显释放。“五一”假期，全国国内旅游出游 2.3 亿人次，同比增长 119.7%，按可比口径恢复至疫情前同期的 103.2%；实现国内旅游收入 1132.3 亿元，同比增长 138.1%，按可比口径恢复至疫情前同期的 77.0%。旅游人数和旅游收入较 2020 年同期均有大幅提升。

#### 四、线上消费平稳较快增长，线下消费稳中有升

1—5 月份，全国实物商品网上零售额同比增长 19.9%。两年平均增长 15.6%，与 1—4 月份两年平均增速持平。其中，吃类和穿类商品两年平均分别增长 30.5% 和 9.3%，增速比 1—4 月份分别加快 0.1 和 0.8 个百分点。

1—5 月份，限额以上超市、专卖店等实体店商品零售额两年平均增速与 1—4 月份基本持平。便利店、专业店和家具建材商店商品零售额两年平均增速比 1—4 月份分别加快 0.3、0.6 和 1.0 个百分点。



总体来看，5 月份消费市场保持较好恢复态势。但也要看到，餐饮消费恢复程度仍然偏低，境外疫情输入压力依然较大，局部地区零星散发疫情仍有发生，消费市场复苏仍面临不确定因素。下阶段，随着疫情防控更加精准有效，培育完整内需体系的系列举措和全面促进消费政策措施不断见效发力，消费市场将有望持续稳定恢复。本期信息




## 1-5月曹妃甸木材进口总额1.19亿元

来源/长城网

随着最后一批进境辐射松原木堆卸到文丰码头木材监管场地，石家庄海关所属曹妃甸海关完成端午假期四批进境木材的查验工作，共计查验进境原木 5.14 万吨、货值 1201.7 万元。

“受海外疫情影响，进口原木价格及海运费不断上涨，同时由于国内生产恢复，原木需求也不断扩张，企业的生产压力越来越大，还好有海关一系列优惠政

策为我们保驾护航！”刘经理说道。为帮助企业应对疫情带来的不利影响，进一步扩大进出口，曹妃甸海关主动联系企业，突出政策宣传，针对每批次货物来源、处理方式等全面分析确定检验检疫重点。提前审核植物检疫证书及原产地证书，密切联系港务和代理公司，及时掌握船舶动态，在船舶到港后第一时间实施查验，助力企业顺利开展进出口业务。据统计，1-5月，该关监管进出口木材总值约 1.19 亿元，同比增长 2.3 倍。 








## 我国森林面积和森林蓄积量30年保持双增长

来源/人民日报



据悉，2000年到2017年全球新增绿色面积中，约1/4来自中国，中国贡献比例居全球首位。2020年我国完成造林677万公顷、森林抚育837万公顷、种草改良草原283万公顷。增加森林面积、提高森林质量、提升生态系统碳汇增量，将为我国碳达峰、碳中和目标、维护全球生态安全做出更大贡献。

国务院办公厅近日印发《关于科学绿化的指导意见》明确提出，

实施森林质量精准提升工程，加大森林抚育、退化林修复力度，优化森林结构和功能，提高森林生态系统质量、稳定性和碳汇能力。2030年，我国森林蓄积量要比2005年增加60亿立方米。森林城市建设是关注森林活动持续时间最长、影响力最大的重要载体，已开展了18个年头，现已授予194个国家森林城市，有22个省份开展了升级森林城市建设，还建设了一批森林乡镇、森林村庄。 




## 印尼成为欧盟27国热带林产品第一大供应国

来源/木材王国

从来源国看，2020年印度尼西亚保持了其作为欧盟27国热带林产品第一大供应国的地位，但与上一年相比，进口额下降了12%，为6.43亿美元。其他来源国依次为：来自越南的热带林产品进口额相比上一年下降了3%，为5.81亿美元；来自马来西亚的进口额则下降了9%，为3.02亿美元；来自印度的进口额下降了3%，为2.98亿美元；来自喀麦隆的进口额下降了20%，为2.26亿美元；来自巴西



的进口额下降了15%，为2.23亿美元。然而，来自加蓬的热带林产品进口额却增长了3%，在2020年达到2亿美元。

## 加蓬被誉为非洲最好的木材产品“经济特区”

来源/木材王国


加蓬近 90% 的土地被森林覆盖，在欧盟中只有瑞典的森林面积比加蓬大。2009 年底，加蓬禁止了原木的出口。政府之所以做出这一决定，是因为几乎整个木材行业都忽视了 2001 年议会通过的加蓬森林法。

加蓬政府的长期应对既富有创造性，又堪称典范。为了将森林工作的数量和经济产出增加 10 倍，在首都利伯维尔 20 公里

外的地方建立了一个专门从事木材加工的经济特区。加蓬所有的商业森林都被迫全面生产，并通过新的种植园扩大生产。

如今，近 100 家木材工厂正在将废弃的硬木转化为活性炭，而较软的木材废料则被送往该地区的第一家刨花板工厂。该行业目前已经为加蓬年轻人创造了 1 万多个直接就业机会。此外，政府在 2018 年决定，到 2022 年，

国际森林管理委员会 (FSC) 认证将成为木材行业的强制性认证。至关重要，加蓬现在每年吸收约 1 亿吨二氧化碳，是所有热带国家中高森林低森林采伐 (HFLD) 得分最高的国家之一。

因此，加蓬为木材的替代用途创造了成功的工业生态系统的基础。2020 年，该系统被《金融时报》誉为全非洲最好的木材产品“经济特区”。

## 广西：走好生态脱贫路 让荒山披绿穷岭生金

来源/新华网



广西是我国石漠化最严重省区之一。千百年来，阻挡石漠化山区人们追求美好生活的正是石头。

昔日光秃石山，如今满眼皆绿

多年来，尤其是党的十八大以来，广西一手抓石漠化综合治理，一手抓生态经济、绿色产业发展，在一个战场打两场“硬仗”，石漠化扩展趋势得到有效遏制，山区生态环境逐渐好转，许多荒山荒坡变为产业“绿洲”，当地群众摆脱贫困迈向幸福新生活。

石山披“绿装” 荒山变青山

初夏时节，在都安瑶族自治县下坳镇隆坝村，毛葡萄枝蔓爬满葡萄架，花骨朵即将盛开，原本裸露的石山披了“绿装”，犹如一条绿色长廊。

这是“90后”返乡创业大学生蓝钧打造的毛葡萄种植示范区。7年前，蓝钧从广西大学毕业后，回到隆坝村与贫瘠的石山“死磕”。他租了250亩荒山、水泡地种植毛葡萄，如今已发展到1050亩，带动32户脱贫户增收。2020年有的农户靠此一项增收2万元。



“过去这里都是光秃秃的，毛葡萄根系发达，生命力强，在石头缝里生长，一株甚至可覆盖1亩石山，能有效防止水土流失。”蓝钧说，通过毛葡萄种植销售，他每年收入数十万元。

都安县境内石山面积占近九成，素有“石山王国”之称。都安县自然资源



局副局长韦青山说，通过石漠化综合治理，全县生态恶化态势得到有效遏制，2020年林业用地面积比2009年增加6183.5公顷，森林覆盖率达70.46%。

石漠化被称为“地球癌症”，是广西岩溶地区最严重的生态问题之一。近年来，广西大力推进石漠化综合治理工程建设，实施新一轮退耕还林、珠江流域防护林体系建设、森林生态效益补偿等重点项目，岩溶地区生态环境显著改善。如今，广西森林覆盖率达62.5%，植被生态质量、改善程度和生态环境质量位居全国前列。

全国岩溶地区第三次石漠化监测结果显示，与2011年第二次石漠化监测结果相比，广西石漠化土地净减38.72万公顷，减少率20.2%，治理成效全国领先。

在马山县古零镇古零村弄拉屯，曾经“靠山吃山”的村民放下斧头、砍刀，

转而封山育林、植树造林，贫瘠石山逐渐变成“生态绿洲”。村民成立弄拉旅游专业合作社，当地还依托“生态+旅游+文体”模式，打造环弄拉生态旅游区。弄拉旅游专业合作社理事长李荣光说，2020年弄拉屯村民人均收入超1.9万元，是2008年合作社刚成立时的7倍。

许多干部群众反映，广西石漠化山区猴子、松鼠等明显增多。自治区生态环境厅副厅长曹伯翔说，广西已建立不同类型、不同级别的自然保护地223处，有效保护了野生动物栖息地。生长在广西喀斯特地貌山区的白头叶猴由早年的595只增加到约1300只。

### 让“石窝窝”变成“金窝窝”

脱贫攻坚战打响以来，都安县推进“贷牛还牛、贷羊还羊”和粮改饲等生态种养模式，创新“牧草银行”经营模式，贫困户每年养1头牛或10只羊可增收3000元至5000元。经过几年努力，



全县瑶山牛发展至16万头，澳寒羊增长到30多万只。

河池市副市长、都安县委书记陈继勇说，如今，全县正着力打造肉牛肉羊百亿产业集群，配套种植“粮改饲”30万亩以上，努力打造“中国南方牛都”和亚洲澳寒羊养殖基地。



广西探索出“竹子+任豆”“任豆+金银花”等10多种混交造林模式，建设100多个石漠化综合治理示范点，大力推广核桃、油茶、桑树、中草药等特色产业，林下经济、生态观光农业、生态旅游业、大健康产业发展“风生水起”，走出一条产业强、百姓富、生态美的绿色崛起之路。

资江畔，资源县资水丹霞田园综合体满目苍翠。43岁的喻春花正在自家葡萄园里忙碌，她通过土地流转种有50亩葡萄，其中30亩是高端品种阳光玫瑰，去年收入30多万元。“希望进一步做强葡萄产业，带动更多人致富。”喻春花说。

资源县委副书记姚兴松说，当地依托集中连片的上万亩葡萄产业，围绕休闲康养、生态旅游、现代农业打造田园综合

体，果蔬深加工企业纷纷入驻，促进一二三产融合发展。被誉为“世界长寿之乡”的巴马瑶族自治县推进“全域旅游+康养”新兴产业。县文化广电体育和旅游局局长黄燕飞说，2020年全县接待国内外游客640多万人次。

结合“开年游广西”“广西乡村旅游民宿体验季”等文旅主题活动，广西开展了一系列森林旅游、森林体验、森林康养活动，今年一季度林业旅游、康养与休闲产业收入超过120亿元，同比增长68.1%。

#### 乡村振兴有了更多接棒者

广西是全国脱贫攻坚主战场之一，自治区党委、政府将脱贫攻坚作为头等大事和第一民生工程，举全自治区之力攻坚克难，实现634万建档立卡贫困人口全部脱贫、





5379 个贫困村全部出列、54 个贫困县全部摘帽，长期困扰壮乡的绝对贫困问题历史性地得到解决。


“时代楷模”黄文秀生前驻村工作的百色市乐业县新化镇百坭村，贫困人口已“清零”，办了村集体企业，砂糖橘、清水鸭、油茶等产业日益兴旺。百坭村党支部书记周昌战说：“乡亲们日子越过越红火，是对文秀书记最好的告慰。”

今年百坭村村“两委”和驻村工作队多了 3 张年轻的新面孔，他们都是“90 后”大学毕业生。接过黄文秀的“接力棒”，他们踏上乡村振兴新征程。

马山县林圩镇伏兴村脱贫户卢志新被聘为生态护林员，守护 1500 亩林地，年收入

7980 元。自治区林业局副局长陆志星说，广西生态护林员重点向石漠化片区县倾斜，目前共有超过 6 万生态护林员，其中 4.5 万人分布在大石山区，基本实现“聘用一人护林、带动一户脱贫”。

大化瑶族自治县人均耕地不足 0.8 亩，“石头缝里种粮食”“云梯架在绝壁上”是当地生态的生动写照。2020 年底，全县整体脱贫摘帽，激发了干部群众攻坚克难的信心和决心。大化县委书记杨龙文说，今年初，大化县 160 个村（社区）“两委”换届选举产生“两委”班子成员 1261 人，平均年龄 43 岁，比上届下降 6.8 岁。

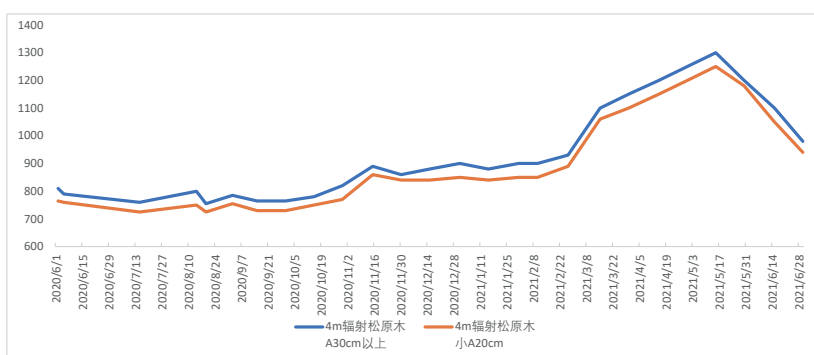
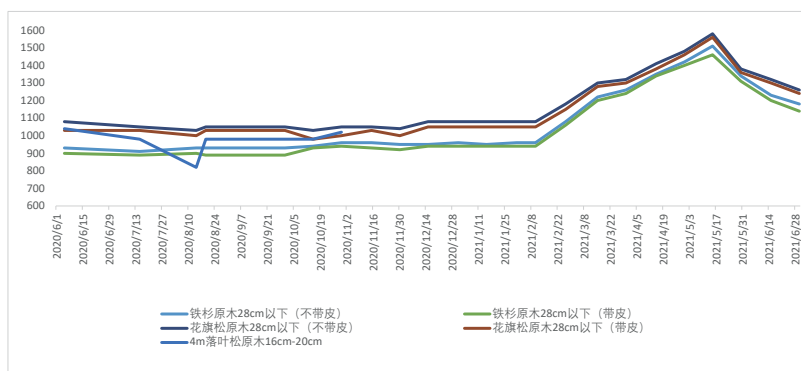
在新起点上，八桂大地干部群众接续奋斗，奋力谱写乡村振兴新篇章，一幅崭新画卷徐徐展开。

## 太仓地区6月原木市场情况



6月市场加工厂订单进一步缩减，太仓地区加工厂反馈加工量在生产能力的三成，特别是华东地区入梅以后，市场进入传统淡季。

铁杉：铁杉原木市场价格月内持续走低，截至6月中下旬径级 22-28cm 的美国去皮铁杉报价在 1140-1160 元 / 立方米，加拿大带皮铁杉径级 22-28cm 报价 1120-1150 元 / 立方米，相对 5 月底同期降幅近 130 元 / 立方米。



辐射松：本月内辐射松原木价格大幅下调，截至月底4米中A报价至 960-980 元 / 立方米，小A在 900-940 元 / 立方米，相比月初下调 100 元 / 立方米，港区出货量明显减缓，市场库存开始上涨。

到本月下旬，辐射松原木 4 米中 A 相对上月底同期普遍下调 100 元 / 立方米以上，报 960-980 元 / 立方米，欧洲云杉对比上月同期下调约 120 元 / 立方米报 1200 元 / 立方米。加工厂成品价也持续下调，辐射松口料报价至 1450-1500 元 / 立方米，云杉报价 1700-1800 元 / 立方米。





## 读者意见反馈

感谢您阅读《木材信息快报》杂志。为了切实提高本刊质量,多登读者期望的内容,为读者提供更贴近、更实用的资讯,我们诚恳地希望您拨冗赐教。您的意见对我们极为重要,将为我们今后的发展方向提供依据。请您认真填写问卷,可以通过传真、E-mail 或者邮寄等方法,将已填写好的反馈表给到本刊编辑部。谢谢支持!

您的个人资料

姓名: \_\_\_\_\_ 电话: \_\_\_\_\_ Email: \_\_\_\_\_

地址: \_\_\_\_\_

请在下面相应的□内打“√”

1. 您对本刊总体质量的评价:

好      较好      一般      差

2. 您对本刊内容的评价:

通俗易懂      不易懂      难懂

3. 您对本期杂志内容阅读程度是:

全部都读      大部分都读      大约读一半内容      只读很少一部分内容

4. 您认为本刊印刷装订质量如何?

好      较好      一般      差

5. 您认为本刊排版设计如何?

好      较好      一般      差

6. 你曾与多少人分享过我们的杂志?

1~3人      4~8人      9人以上

7. 您认为本刊比较好的栏目是(可多选):

政经新闻      汇率      本期关注

最新资讯      林产聚焦      数据分析

8. 您认为本刊需要改进的栏目是(可多选):

政经新闻      汇率      本期关注

最新资讯      林产聚焦      数据分析

9. 您认为本刊还应增加哪方面的内容?

10. 您认为本刊需改进的地方及其他建议:

本刊联系方式

邮箱: admin@shsws.net

电话: 021-34091160      传真: 34091163

地址: 上海市龙华东路 325 号博荟广场 A 座 12 楼

联系方: 上海胜握胜林业有限公司《木材信息快报》编辑部