

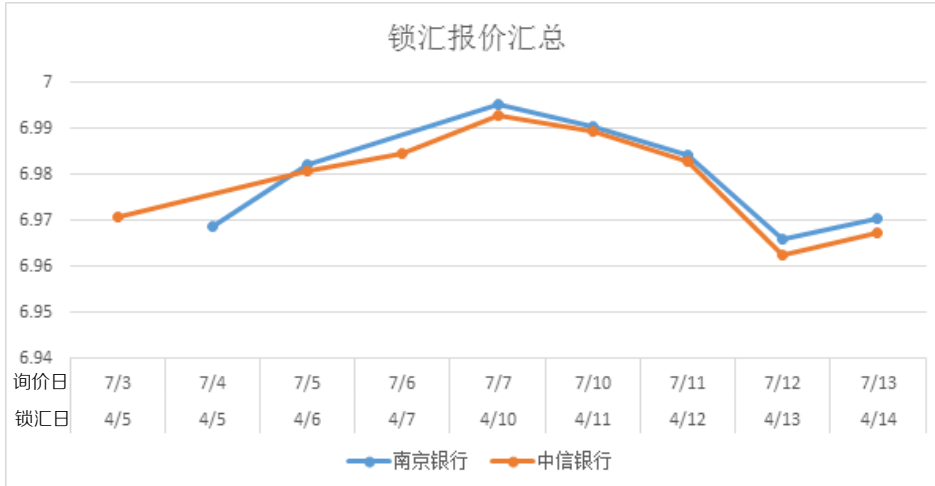
# 中国木材市场报告

2017年4月  
上月刊

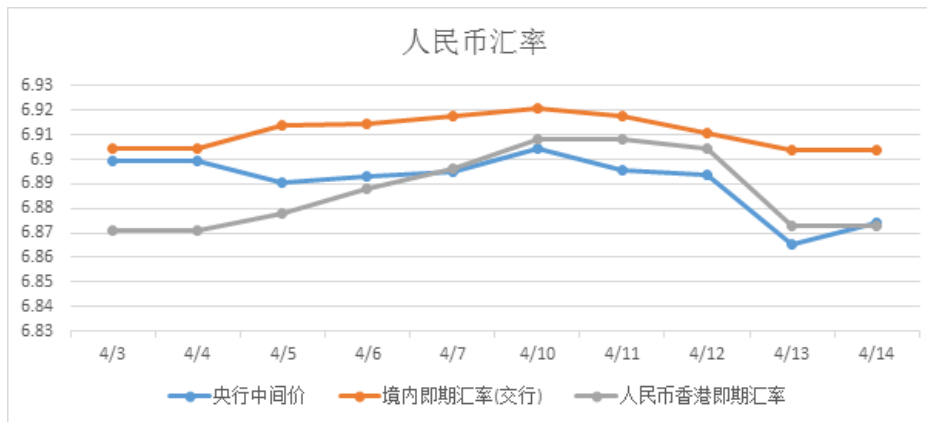


## 汇率 & 利率趋势简报

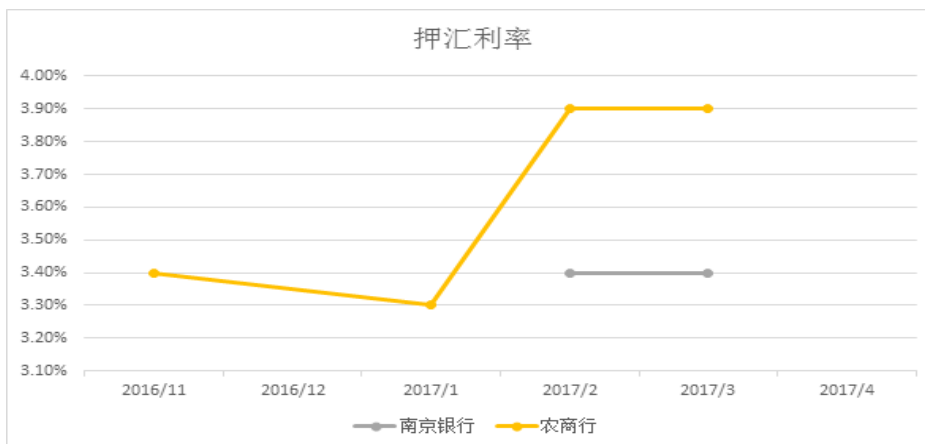
### ▼ 远期售汇锁汇报价趋势图



### ▼ 人民币汇率趋势图



### ▼ 公司相关银行各月押汇利率趋势图



# 汇率

Libor(美元)<sup>注1</sup> 统计简表(3月上)

日期	O/N	一个月	三个月	六个月	一年
4月3日	0.92167	0.98278	1.14956	1.42322	1.80178
4月4日	0.92722	0.98333	1.14983	1.42628	1.80261
4月5日	0.93111	0.98556	1.15039	1.42294	1.79594
4月6日	0.93111	0.98556	1.15039	1.42294	1.79594
4月7日	0.93056	0.99000	1.15761	1.42961	1.79900
4月10日	0.93056	0.99000	1.15761	1.42961	1.79900
4月11日	0.92722	0.98833	1.15567	1.42211	1.79844
4月12日	0.92722	0.99000	1.15511	1.41544	1.78900
4月13日	0.92778	0.99389	1.15844	1.41044	1.78344
4月14日	0.92611	0.99444	1.15844	1.40322	1.77178

注1:  
LIBOR, 伦敦同业拆借利率 (London InterBank Offered Rate), 常作为商业贷款、抵押、发行债务利率的基准。

## 国际市场汇率

日期	美元指数	美元	欧元	英镑	澳元	加元	新西兰元	新加坡元	100日元
4月3日	100.50090	6.89930	7.37210	8.61190	5.27900	5.1762	4.82910	4.93650	6.17660
4月4日	100.48250	6.89930	7.37210	8.61190	5.27900	5.1762	4.82910	4.93650	6.17660
4月5日	100.52690	6.89060	7.36300	8.57670	5.21870	5.1462	4.81060	4.92940	6.22210
4月6日	100.72450	6.89300	7.36190	8.61310	5.22050	5.1362	4.81160	4.92660	6.24580
4月7日	101.15520	6.89490	7.34700	8.60730	5.20470	5.1451	4.81110	4.92340	6.22580
4月10日	100.97040	6.90420	7.31080	8.55110	5.18940	5.1558	4.79650	4.91400	6.22190
4月11日	100.69280	6.89570	7.30810	8.56860	5.17660	5.1766	4.79890	4.90940	6.22640
4月12日	100.14370	6.89400	7.31220	8.60990	5.17220	5.1727	4.79570	4.91180	6.28430
4月13日	100.56670	6.86510	7.33890	8.62820	5.18280	5.1913	4.80570	4.92920	6.31060
4月14日	100.48940	6.87400	7.31030	8.61550	5.21190	5.1682	4.81990	4.92730	6.31360

免责声明:

以上数据源自市场公开咨询平台, 并结合上海胜握胜公司实际情况编纂整理, 仅供内部参考



## 相关新闻

---

### 外贸企业如何抵御汇率风险

随着经济全球化进程的加快,国际贸易多元化合作日益紧密,国际贸易结算发生在更加广阔的范围。近几年,中国进出口贸易大国优势日益显著。2009年,中国成为全球第一大贸易出口国;2013年,中国首次超越美国,成为世界第一大货物贸易国,且这一地位在2014年和2015年连续保持。然而,在贸易量和贸易额快速增长的同时,国际贸易结算风险也伴之而来。外贸企业如果不具备足够的贸易结算风险控制意识和能力的话,是难以抵挡国际贸易的大风大浪的。

自2015年11月人民币加入特别提款权(SDR)货币篮子以来,中国在推动扩大SDR使用方面卓有成效。自2016年4月起,中国开始发布以美元和SDR为报告货币的外汇储备、国际收支和国际投资头寸数据。受访专家表示,扩大SDR的国际认可度,使人民币真正得到国际市场的认可,只有这样,才能逐步推进国际贸易结算以人民币为计价货币。如此一来,中国外贸企业在贸易结算时可以大大提升抵御汇率风险的能力,人民币加入SDR的作用也才能真正体现出来。

#### 汇率风险时时存在

国际贸易结算是指以货币形式结清国与国之间由国际商品贸易产生的债权债务关系。随着中国改革开放的不断深入,中国加入世界贸易组织后,经营国际贸易的企业越来越多,国际贸易结算

业务不断扩大。如何进行结算风险的防范日益成为中国外贸企业面临的严峻课题。

宁波金田消防器材有限公司总经理张跃强对国际商报记者介绍道,他所在的公司主要为外企贴牌代工生产灭火器零部件,结算货币以美元及欧元为主。“在贸易结算上我们公司是吃过亏的。曾有一单生意,付款周期为2~3个月,以欧元结算。由于当时欧元的汇率波动较大,贬值明显,欧元对人民币的汇率从签订单时的1:8.1降到付款时的1:7.9。这一汇率差使公司损失了近10%的成本价,这笔生意的利润几乎全被汇率价差吃掉了。”张跃强说。

中国银行投资银行与资产管理部分析师丁孟表示,国际贸易结算中的常见风险包括政治风险、信用风险和货币风险。其中,货币风险即汇率风险是长期而广泛地影响国际贸易活动的风险因素。国际贸易结算中的货币风险将使外贸企业的经营损益产生不稳定性和不可捉摸性,进而影响其财务状况和经营成果。一国货币汇率变动主要受该国国际收支、通货膨胀、外汇供求平衡状况、经济发展、与外国政治经济关系、经济周期、经济政策和外汇政策等因素的影响。

#### 提高人民币国际认可度

当被问及该公司采取何种对策来应对汇率风险时,张跃强回答,主要为约定汇率和研判汇率两种方法,其中研判汇率即对持有的外币升值与否作出判断,暂不换汇,但这种情况并不多。

## 相关新闻



丁孟指出,应对货币风险的方法主要有进行套期保值交易、提前或推迟外汇收付、订立外汇保值条款以及利用保险制度等。

相比上述传统手段,人民币国际化的不断推进正在为中国外贸企业应对汇率风险打开新的渠道。2015年,人民币“入篮”标志着中国从经济大国、贸易大国迈向货币大国。对此,国际社会反响积极,人民币资产在全球市场的吸引力明显上升。仅2016年9月和10月,通过人民银行代理配置的人民币资产规模就已超过百亿美元。许多国际金融组织和多边开发机构的贷款及不少国家的负债均以SDR计价,其配置的人民币资产也

在稳步增长。此外,随着人民币资产吸引力增强,国内外主动配置人民币资产的需求也明显上升。

中国工商银行国际研究部主管程实表示,人民币国际化是一项大系统工程,包括人民币的国际计价、国际贸易结算、国际投资和国际储备四大目标,中国正据此加速推进。以人民币作为结算货币的最大好处是规避汇率风险,还可更进一步促进区域贸易的开展。但人民币真正成为国际支付货币尚需时日,目前愿意使用人民币作为结算货币的境外企业仍是少数,其推进需要一个中长期过程。

来源: 国际商报

# 价格

## 国内各港口原木价格

2017年3月31日统计 (单位: m<sup>3</sup>)

	辐射松				铁杉22-28	花旗松22-28	樟子松22-28	白松14-20	落叶松14-20
	4米小A	4米中A	4米纸浆	6米中A					
天津	920	940	790	980	1020	1050	930	-	-
曹妃甸	890	910	760	950	1000	1030	-	-	-
太仓/常熟	850	910	770	950	1050	1080	-	1070	1070
岚山/连云港	910	940	780	960	1060	1080	-	-	-
新民洲	860	950	780	980	1060	1060	-	-	-
钦州	1010	1040	-	1060	-	-	-	-	-
沙田	930	1020	-	1040	-	-	-	-	-
漳州	920	980	820	1000	-	-	-	-	-
<b>均价</b>	<b>911</b>	<b>961</b>	<b>783</b>	<b>990</b>	<b>1038</b>	<b>1060</b>	<b>930</b>	<b>1070</b>	<b>1070</b>

2017年4月15日统计 (单位: m<sup>3</sup>)

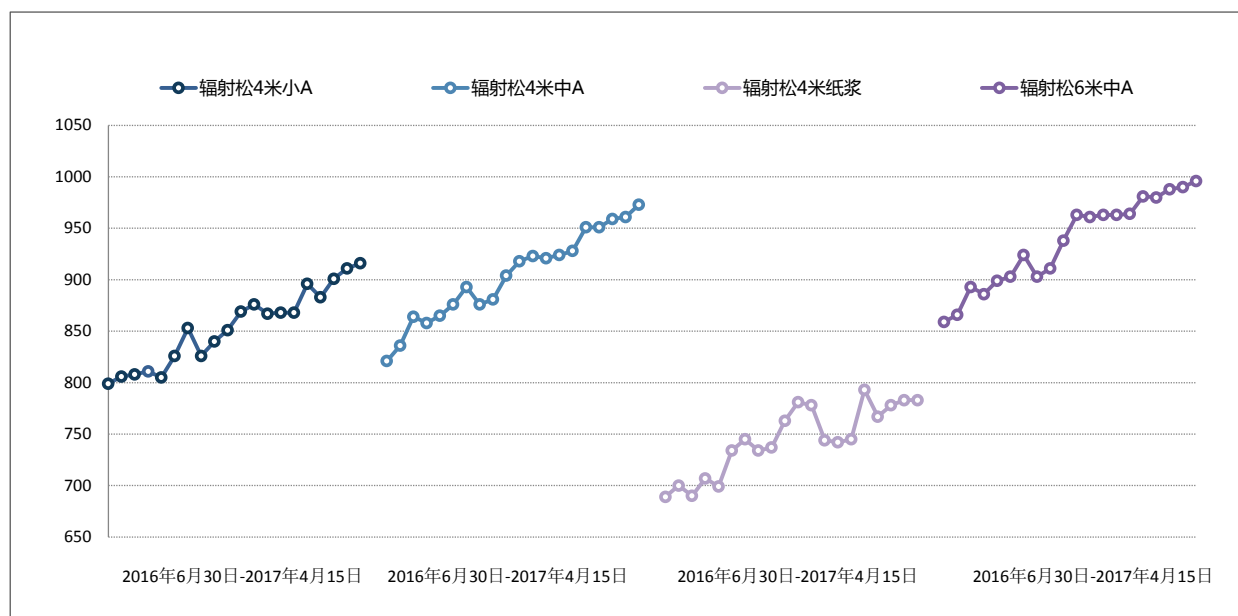
	辐射松				铁杉22-28	花旗松22-28	樟子松22-28	白松14-20	落叶松14-20
	4米小A	4米中A	4米纸浆	6米中A					
天津	920	940	790	980	1050	1070	940	-	-
曹妃甸	890	910	760	950	1020	1040	-	-	-
太仓/常熟	840	900	760	940	1070	1100	-	1060	1050
岚山/连云港	900	980	760	950	1080	1080	-	-	-
新民洲	860	950	780	980	1060	1060	-	-	-
钦州	1010	1040	-	1060	-	-	-	-	-
沙田	950	1040	-	1070	-	-	-	-	-
漳州	960	1020	850	1040	-	-	-	-	-
<b>均价</b>	<b>916</b>	<b>973</b>	<b>783</b>	<b>996</b>	<b>1056</b>	<b>1070</b>	<b>940</b>	<b>1060</b>	<b>1050</b>



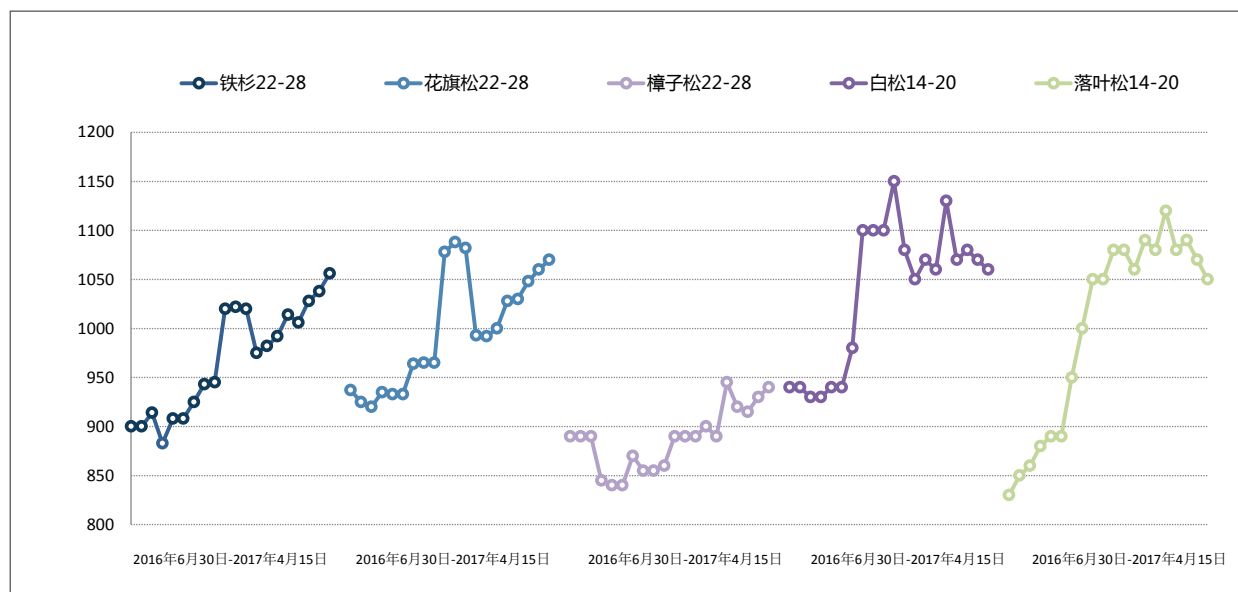
# 价格

## 国内各港口原木均价走势

国内各港口原木均价走势 - 辐射松材种 (单位: 元/m<sup>3</sup>)



国内各港口原木均价走势 - 其他材种 (单位: 元/m<sup>3</sup>)



# 到港

国内各港口船舶到港量 (单位: m<sup>3</sup>)

港口	船名	ETA	来源地	数量
天津	此期间无船舶到港			
曹妃甸	GLORIOUS SUNLIGHT	4月25日	新西兰	29,000
	DREAM ISLAND	4月29日	美国	11,000
	DAIWAN DOLPHIN	5月2日	加拿大	16,000
董家口	AAL HONG KONG	4月21日	澳大利亚	20,098
蓬莱	此期间无船舶到港			
连云港	此期间无船舶到港			
龙口港	此期间无船舶到港			
赣榆港	此期间无船舶到港			
岚桥	此期间无船舶到港			
岚山	ERISKAY	4月20日	新西兰	39,000
一期	ALASKA	4月17日	加拿大	31,000
	OLIVE BAY	4月20日	加拿大	33,000
	JIANGMEN TRADER	4月21日	加拿大	21,000
	GLOBAL STRIKER	4月22日	加拿大	16,000
	SHUN YUE 13	4月18日	俄罗斯	5,000
万方	K WINNER	4月19日	俄罗斯	22,000
	INCE POINT	4月21日	日本	29,000
	SEA HAWK	4月27日	俄罗斯	13,000
美锦	YANGTZE GRACE	4月28日	澳大利亚	32,000
	ASIA SPIRIT	4月18日	澳大利亚	21,400
常熟	YANGTZE KEEPER	4月18日	新西兰	36,000
	OCEAN EXPORTER	4月20日	澳大利亚	29,000
	AFRICAN SWAN	4月23日	澳大利亚	33,000
	JIN XING LING	4月15日	非洲	24,000
靖江	AFRICAN WEAVER	4月20日	新西兰	8,600
	LA GUIMORAIS	4月29日	新西兰	40,000
	SHIMEI FORTUNE	4月19日	所罗门	2,100
江都港	此期间无船舶到港			
新民洲	此期间无船舶到港			
大丰	此期间无船舶到港			
钦州	此期间无船舶到港			
虎门	此期间无船舶到港			
南沙港	此期间无船舶到港			
秀屿港	FENGTIEN	4月19日	新西兰	37,000
漳州	BLACK FOREST	4月18日	新西兰	32,000
	ERNST OLDENDORFF	4月23日	新西兰	26,000
洋浦港	此期间无船舶到港			
<b>总量</b>	<b>25艘</b>			<b>606,198</b>



# 库存

## 国内各港口库存 (单位: m<sup>3</sup>)

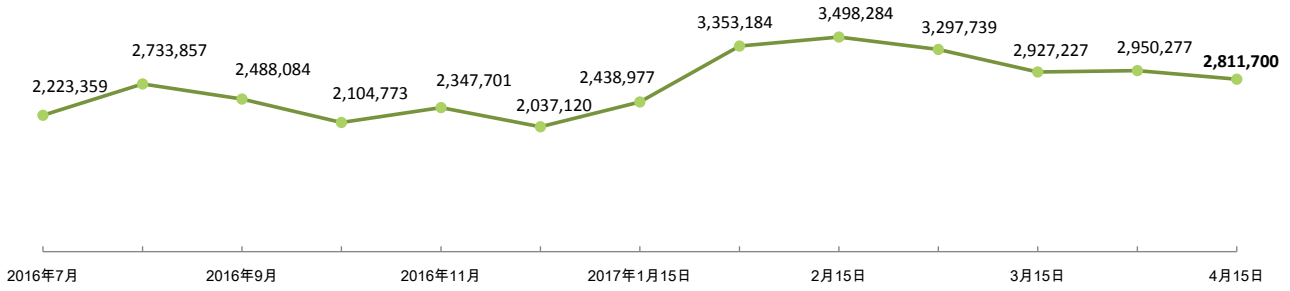
港口	材种	3月30日	4月15日	变化量	
				数量	百分比
天津	辐射松	5000	9000	4,000	44.4%
	北美材	115,000	106,000	-9,000	-8.5%
	欧洲材	43,000	45,000	2,000	4.4%
	<b>总量</b>	<b>163,000</b>	<b>160,000</b>	<b>-3,000</b>	<b>-1.9%</b>
曹妃甸	辐射松	111,000	97,000	-14,000	-14.4%
	北美材	144,000	143,000	-1,000	-0.7%
	<b>总量</b>	<b>255,000</b>	<b>240,000</b>	<b>-15,000</b>	<b>-6.3%</b>
岚山地区	<b>总量</b>	567,900	537,200	<b>-30,700</b>	<b>-5.7%</b>
赣榆港	辐射松	30,000	10,000	-20,000	-200.0%
	北美材	40,000	30,000	-10,000	-33.3%
	<b>总量</b>	<b>70,000</b>	<b>40,000</b>	<b>-30,000</b>	<b>-75.0%</b>
连云港	辐射松	5,000	2,000	-3,000	-150.0%
常熟新泰港务	俄罗斯材	46,000	50,000	4,000	8.0%
	日本杉	24,000	47,000	23,000	48.9%
	<b>总量</b>	<b>70,000</b>	<b>97,000</b>	<b>27,000</b>	<b>27.8%</b>
常熟兴华港	辐射松	220,000	260,000	40,000	15.4%
	澳松	15,000	45,000	30,000	66.7%
	北美材	3,000	30,000	27,000	90.0%
	日本原木	5,000	0	-5,000	-
	<b>总量</b>	<b>243,000</b>	<b>335,000</b>	<b>92,000</b>	<b>27.5%</b>
美锦	辐射松	78,000	59,000	-19,000	-32.2%
	北美材	37,000	87,000	50,000	57.5%
	澳松	69,000	47,000	-22,000	-46.8%
	<b>总量</b>	<b>184,000</b>	<b>193,000</b>	<b>9,000</b>	<b>4.7%</b>
一期	俄罗斯材	84,067	87,000	2,933	3.4%
	北美材	311,449	340,000	28,551	8.4%
	<b>总量</b>	<b>395,516</b>	<b>427,000</b>	<b>31,484</b>	<b>7.4%</b>
万方	俄罗斯材	49,085	45,000	-4,085	-9.1%
	北美材	111,410	100,000	-11,410	-11.4%
	辐射松	160,965	105,000	-55,965	-53.3%
	澳松	199,846	250,000	50,154	20.1%
	日本杉	9,252	16,000	6,748	42.2%
	<b>总量</b>	<b>530,558</b>	<b>516,000</b>	<b>-14,558</b>	<b>-2.8%</b>
新民洲	桉木	5,570	2,400	-3,170	-132.1%
	辐射松	136,026	120,000	-16,026	-13.4%
	澳松	70,962	82,000	11,038	13.5%
	北美材	66,656	36,400	-30,256	-83.1%
	<b>总量</b>	<b>279,214</b>	<b>240,800</b>	<b>-38,414</b>	<b>-16.0%</b>
钦州	辐射松	82,500	86,500	4,000	4.6%
	澳松	8,000	8,000	0	0.0%
	加勒比松	14,000	10,000	-4,000	-40.0%
	<b>总量</b>	<b>104,500</b>	<b>104,500</b>	<b>0</b>	<b>0.0%</b>
沙田	辐射松	123,000	58,000	-65,000	-112.1%
	澳松	80,000	5,000	-75,000	0.0%
	铁杉	10,000	8,000	-2,000	-25.0%
	<b>总量</b>	<b>213,000</b>	<b>71,000</b>	<b>-142,000</b>	<b>-200.0%</b>
漳州	辐射松	148,803	89,000	-59,803	-67.2%
<b>总量</b>	<b>2,950,277</b>	<b>2,811,700</b>	<b>-138,577</b>	<b>-4.9%</b>	

注: 红色百分比数据代表当期库存增加比率

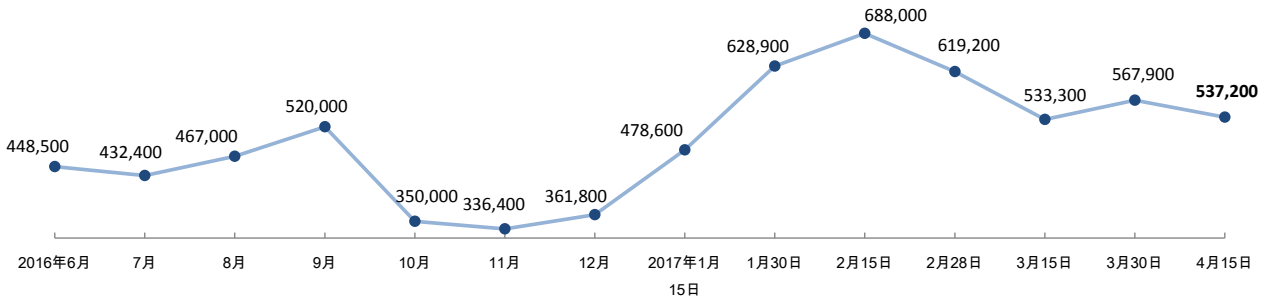
# 库存

## 港口库存走势情况

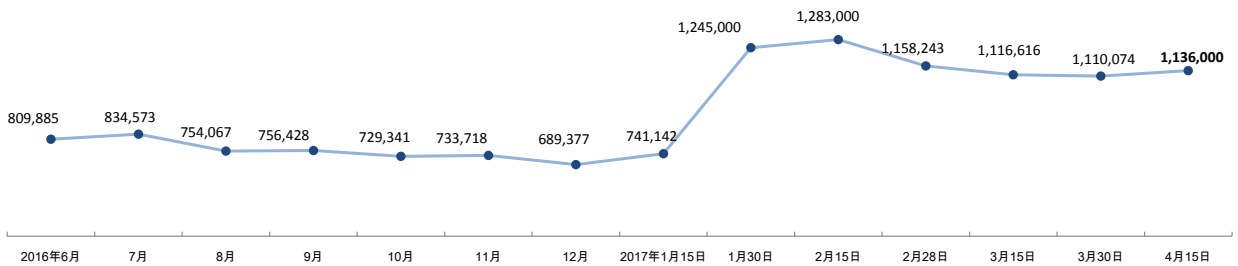
▼ 国内主要港口总量库存走势 (单位: m<sup>3</sup>)



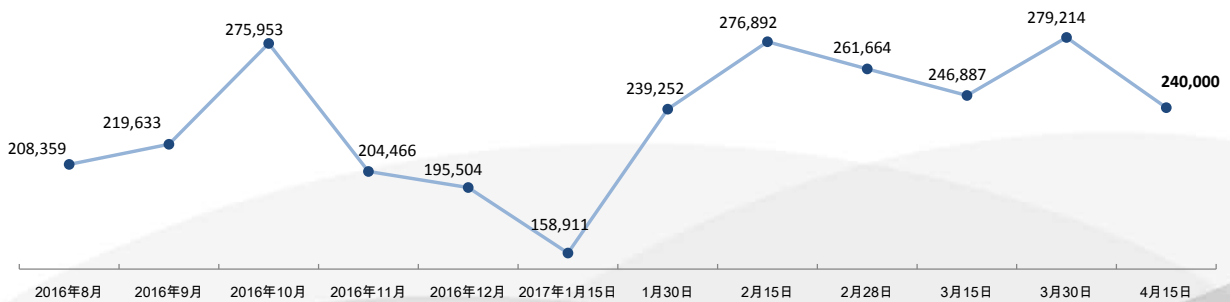
▼ 山东地区库存走势 (单位: m<sup>3</sup>)



▼ 太仓地区库存走势 (单位: m<sup>3</sup>)



▼ 新民洲港库存走势 (单位: m<sup>3</sup>)



# 读者意见反馈卡

尊敬的读者

感谢您阅读《中国木材市场报告》。

为了解您对本刊定位、栏目设置、报道内容等方面的意见和建议，请抽空填写《读者意见反馈卡》并回寄、传真或电子邮件给本刊编辑部，谢谢支持。

## 1、内容评价

您最喜欢本刊哪个栏目：

- |                                       |                                           |
|---------------------------------------|-------------------------------------------|
| <input type="checkbox"/> 中国木材价格指数     | <input type="checkbox"/> 中国制造业采购经理人指数 PMI |
| <input type="checkbox"/> 汇率 & 利率趋势简报  | <input type="checkbox"/> 国内各港口原木价格        |
| <input type="checkbox"/> 国内各港口原木价格及走势 | <input type="checkbox"/> 国内各港口船舶到港量       |
| <input type="checkbox"/> 国内各港口库存      | <input type="checkbox"/> 海关月度数据及企业排名      |

您认为哪个栏目需改进：

- |                                       |                                           |
|---------------------------------------|-------------------------------------------|
| <input type="checkbox"/> 中国木材价格指数     | <input type="checkbox"/> 中国制造业采购经理人指数 PMI |
| <input type="checkbox"/> 汇率 & 利率趋势简报  | <input type="checkbox"/> 国内各港口原木价格        |
| <input type="checkbox"/> 国内各港口原木价格及走势 | <input type="checkbox"/> 国内各港口船舶到港量       |
| <input type="checkbox"/> 国内各港口库存      | <input type="checkbox"/> 海关月度数据及企业排名      |

您认为还应该补充哪些栏目或内容 \_\_\_\_\_

## 2、您的关注点

您希望通过本刊了解：

- |                                 |                               |                               |                               |
|---------------------------------|-------------------------------|-------------------------------|-------------------------------|
| <input type="checkbox"/> 宏观市场指数 | <input type="checkbox"/> 价格行情 | <input type="checkbox"/> 港口库存 | <input type="checkbox"/> 船舶信息 |
| <input type="checkbox"/> 企业排名   | <input type="checkbox"/> 其他   |                               |                               |

反馈联系方式：

地址：上海市徐汇区宜山路 425 号 1812 室

邮编：200030

电话：021-54350200

传真：021-34091163

E-mail: admin@shsws.net

