

WOOD INFORMATION UPDATES

总第 28期 | 木材信息快报
2016年1-2月合刊



中国林产品公司



中国林业产业联合会国际投资贸易促进会

木材信息

2016年木材市场展望 木材企业能否迎来发展年

新民洲港将承担中林集团原木进口量的70%

2016年北美木材市场如何 木材商须关注这10件事

中国林业产业回望 “十二五”转型升级篇





中国林业产业联合会国际投资贸易促进会

中国林业产业联合会国际投资贸易促进会是中国林业产业联合会下属的专业性分支机构，是以中国林产品公司为主发起单位，由国内从事林业国际投资合作与林产品进出口贸易等相关业务的企事业单位、社会团体及个人自愿组成的非盈利性行业社会团体。

在中国林业产业联合会的领导下，协助政府有关部门，组织和引导我国林产品资源开发与贸易健康发展。着力改善投融资环境和贸易条件，提升行业国际化经营水平。维护行业利益与企业合法权益，强化社会责任意识，推动资源合理利用，促进行业可持续发展和国家木材安全保障工作。

紧紧围绕推动森林可持续经营和林产品贸易有序发展这条主线，积极构建中国企业对外林业投资战略联盟，推进产业链上下游合作，提高产业国际竞争实力。建立进口木材市场协调机制，规范木材流通秩序，营造公平、高效的木材进口良性商业生态。着力体现促进会国际化、建设性、合作共赢的办会理念，共同为建设中国林业产业的美好未来作出贡献。



关注中国林业产业联合会国际投资贸易促进会官方微信

行业信息早知道 市场动态尽握手中

微信号：GJZ_cujinhui



中国林产品公司

中国林产品公司成立于1979年，是国务院国资委管理的中国林业集团公司的全资子公司。主要从事木材及木制品、纸浆及纸张、煤炭及焦炭、橡胶等大宗商品的经营销售及进出口业务，境外森林资源开发以及相关产品的仓储物流服务等。公司总部设在北京，现下辖全资及控股企业20多家，其中境外企业3家。截止2014年末，公司拥有资产总额182.2亿元，2014年实现营业收入226.8亿元。

随着国家经济体制改革的不断深入，公司大力推进企业经营战略转型，逐步形成了以贸易为基础，实业与贸易相结合，以木材为主、同时开展纸浆、煤炭、橡胶等大宗商品经营的业务发展格局。公司在新西兰、俄罗斯等国拥有森林资源及木材生产加工基地，与国外众多木材生产经营企业建立了长期、稳定的合作关系；公司所属江苏如皋港、镇江新民洲港、宿迁港和山东日照临港国际物流有限公司区域优势显著，木材加工、物资储备、国际货运代理等物流设施齐备、功能完善。经营网络已遍布全国大部分省（区），到货港口或口岸达20多个；依托深厚的经营基础、完善的销售网络、优质的自有境外资源基地以及不断提高的仓储物流能力，近年来公司年进口木材经营量已稳居国内同行业企业前列，成为国内木材行业的领军企业。

面向未来，公司将继续深化改革，优化产业结构，创新发展模式，推进转型升级，统筹利用国内国外两个市场、两种资源，实现更广领域、更高层次的业务布局。始终牢记企业肩负的责任和使命，在不断巩固和发展已有各项优势经营业务的同时，紧紧围绕扩大国外森林资源基地规模、完善国内市场网络布局、建设仓储物流体系等产业链关键环节，着力加快木材经营业务发展，努力为保障国家建设和人民生活对木材等林产品的需要做出应有的贡献。





《木材信息快报》 Wood Information Updates
2016年1-2月合刊【总第28期】

编辑部

编委会名誉主任

林展

编委会主任

张保良

编委会副主任

陈绍志 付建全 史健 沈北灵 王利伟

编委会委员（按姓氏笔画为序）

付建全 史健 徐海平 杜景龙 李星 李俭朴 杨民

吴学践 沈北灵 张保良 张剑 陈万林 陈绍志

陈湘舟 尚金瑞 罗兴珀 赵君 郭卫东 韩冰

编辑

舒梦柔 马健花 杨静

主办单位

中国林业产业联合会国际投资贸易促进会

中国林产品公司

北京市朝阳区安远路20号世纪兴源大厦1312室

010-84898204

上海胜握胜林业有限公司

上海市宜山路425号1812室

021-34091160

内部刊物，严禁翻印，转载请注明出处

办刊宗旨：

聚焦行业新闻 掌握实时资讯

推动行业交流 促进企业发展



政经新闻

- 01 世界解读2015年中国经济“成绩单”
- 03 地方国企改革全面加速 重组混改料迎大动作
- 05 2016年全球经济形势展望



本期关注

- 07 商务部：2015年出口总值下降2.8% 进口下降14.1%

木业快讯

- 13 辐射松、北美材、俄罗斯木材港口库存压力明显上涨
- 13 进口非洲锯材是必然的选择
- 14 2016年第六届世界木材与木制品贸易大会落地武汉
- 14 俄罗斯木材畅销 水曲柳、樟子松需求庞大
- 14 刚果原木出口量现萎缩 加蓬打击非法采伐花梨木



最新资讯 国内

- 15 新民洲港将承担中林集团原木进口量的70%
- 16 2015年我国主要港口与口岸木材进口情况
- 17 锯材行情持续低迷 春天遥遥无期
- 18 2016年木材市场展望 木材企业能否迎来发展年

CONTENTS 目录



最新资讯 国际

- 19 2016年北美木材市场如何 木材商须关注这10件事
- 20 东南亚红木进口难度陡升 一料难求或推涨家具行情
- 21 世界银行支持莫桑比克林业改革
- 22 芬兰木：木材王国中顶级的防腐木材

林产聚焦

- 23 中国林业产业回望“十二五”转型升级篇
- 25 林业产业需直面“圆珠笔之问”
- 26 人工林木材利用率或将提高20%

数据分析

- 27 2015年度东北地区铁路运输木材情况
- 29 2016年1月东北地区铁路运输木材情况
- 31 2015年度木材价格指数走势分析
- 33 2016年1月中国木材价格指数走势分析
- 35 2015年度海关进口数据分析
- 37 2015年度木材进口企业排名TOP10
- 38 2016年1月海关进口数据统计快讯
- 39 2015年制造业PMI
- 41 2016年1月制造业PMI

常用信息

- 43 关于木皮你了解多少

世界解读2015中国经济“成绩单”

来源/新华网

美国：悲观预测中国经济是错误的

美联社报道说，经济数据公布当天，亚洲主要股市应声上涨。投资者认为关于中国经济的悲观预测是错误的，并期待中国政府继续推出刺激措施避免经济“硬着陆”。

“不要从中国趋缓的 GDP 增长中得出错误结论。”美国《福布斯》网站 19 日刊文提醒说，今天的头条新闻“中国 GDP 增长为 6.9%——1/4 个世纪以来的最低”，在不少方面是有欺骗性的。首先，中国增长是世界上最好的之一。其次，这个官方数字并不令人吃惊，它与预期很接近。第三点更为乐观，中国经济正在发生变化，新的机会——当然也包括新的挑战正在出现。比如，中国医疗保健的支出在增加，中国人收入增长、消费支出从全球标准来看也是正常的，这意味着苹果和星巴克那样的公司如果能推出符合这一趋势的产品和服务，那么将继续分享繁荣。

俄罗斯：中国稳住了

俄罗斯 nalin 网站 19 日文章称，中国宣布去年 GDP 增长为 6.9%，这一数字相对于世界上任何一个国家来说都被认为是非常成功的。

俄罗斯远东联邦大学经济系副教授安德烈科索夫表示，2015 年中国经济增速放缓在意料之中，因为中国正在进行一场深刻的经济改革，

这种改革正是为了转变经济增长方式，由过去依靠投资和生产转向依靠消费和服务业的发展。虽然中国的经济增长率有所放缓，但新的经济增长模式能保证中国经济更加健康稳定地发展。

科索夫说，随着全球化的深入发展，中国经济的发展动向已能够影响到世界很多国家的经济发展。中国的经济发展速度依然保持在世界前列，去年中国对世界经济增长的贡献率在四分之一左右，未来中国经济也不会发生崩溃现象。

英国：中国增速仍领先世界

英国《经济学人》周刊在分析中国最新经济数据后评论说，考虑到去年新兴市场经济动荡以及现在中国经济的体量，6.9% 的增速已经是不错的成绩。路透社称，6.9% 的经济增速已经令西方国家羡慕。

英国《金融时报》认为，关注中国经济增速的同时，也应关注经济增量。比如，就绝对增长而言，2007 年中国 GDP 增长 7933 亿美元，2014 年则为 8624 亿美元，超过土耳其的经济规模，在 G20 集团中，土耳其排名第 17 位。

英国诺森比亚大学纽卡斯尔商学院终身讲习教授熊榆表示，中国经济犹如一艘高速行驶的大船，调整到更优方向必先缓慢减速，然后转舵。所以 6.9% 是经济正常调整的结果，增

速也许仍会放缓，但长期来看正确的航向更加重要。

谈及中国未来在国际经济运行中的地位，熊榆说，目前欧美经济总体不是很乐观，并没有从上一轮经济危机中恢复，因而对中国的依赖还将存在并可能增强，从世界范围来看，中国的经济形势仍处于有利地位。

法国：中国仍然有牌可打

众多分析都认为，增速虽然放缓，但中国经济依然稳定。法国《费加罗报》19日整版报道2015年中国经济数据。报道称，上一年度中国经济增速放缓属意料之中，中国经济虽在刹车但依然稳定，很多实例都说明中国经济在转型的同时正在向前推进。

《费加罗报》以中国电影和旅游产业为例进行具体阐释：2015年中国电影票房增长约50%，近5年来更是增长3倍，根据日本野村信托银行估计，照此速度增长，中国电影市场的规模将于2017年和美国并驾齐驱。同时，2015年中国游客旅游支出达2700亿美元，也说明中国的经济转型在稳步推进。

法国《快报》周刊网站19日报道，2015年中国经济增长率只有6.9%，不过专家们普遍预测，即使增长有所放缓，但中国这个亚洲巨人仍是全球经济增长的主要驱动者、国际贸易的领


头羊、原材料的主要消费国。法国农业信贷银行的经济学家达留什·科瓦尔奇克认为，中国当局手里还有许多牌可以打，例如可以继续实行宽松的货币政策，还可以继续增加公共开支。他认为，中国仍将是“世界经济增长的第一贡献者”。

澳大利亚：中国经济正经历良好转型

澳大利亚《金融评论》19日关注的远不止6.8%和6.9%两个数据。报道说，中国服务业受对金融和医疗强劲需求的促进，增长8.3%，在2015年经济中表现突出，首次占到经济的一半以上。制造业受全球贸易低迷和工业产能过剩影响，只增长6%。报道援引美联储前主席伯南克的话说，中国正向以服务业为基础的经济良好转型。

报道称，资本经济(Capital Economics)分析人员朱利安认为，“对中国前景的担心过度了，最近的市场波动更多是由情绪而非经济基本面引起的。”

巴西：中国仍是值得投资的市场

巴西因斯珀商学院经济学教授达马斯认为，虽然中国经济增长不足7%，但这并不表明中国经济在恶化。达马斯表示，目前中国的经济正从以投资为驱动向以消费为驱动的发展模式转变，在这一过程中工业生产增长一定会低于消费的发展，中国经济正向正确的方向迈进。

2016年全球经济形势展望

来源/凤凰财经综合

不容乐观的全球复苏进程

2014 年全球 GDP 同比增速是 3.4%，而根据 IMF 最新 10 月份的全球经济预测数据，2015 年 10 月 IMF 将对于 2015 年全球经济增速的预测值从 2015 年 4 月份的 4% 下调至 3.1%，目前对 2016 年经济预测为增长 3.56%。理论上来看，美国作为全球最大的经济体之一，其经济复苏应引导全球经济进入复苏，那么全球经济增速应也处于上升阶段。但是从目前来看，2008 年的金融危机是二战后对全球经济影响最深时间最长的危机，而且这个危机对经济的滞后影响在此后的六年还在延续。

金融危机后的六年以来经济基本面难言趋稳。值得注意的是，尽管 OECD 整体经济形势是下降的，但是欧元区是走平的，这个是和欧洲坚定的 QE 政策有关的。我们回顾过往历年对于全球经济的预测均过于乐观，2016 年务须谨慎的看待全球经济复苏的节奏。

新兴经济体的经济表现比发达国家更差，尤其最不理想的是中国。长期保持 6.5% 以上的增速，保证达到 2020 年的经济目标。这一过程看上去是平稳见底，但是如果和其他新兴市场国家相比的话，中国的整体指标是处于最下面的。我们看到中国带头响应的新兴经济体

整体格局在 2015 年开始下滑，继续受困于大宗商品下跌、过剩产能去化、政治动荡，部分国家面临多重问题与通胀加剧，预测新兴经济体在 2016 年连续下滑。

世界各大官方和分析机构，在过去的一年接连下调对全球经济增速的中长期判断。代表 IMF 全球增长预测的折线中枢在不断下移，表明对全球的经济信心在下降。通过对数据图表的观察，总的来说，2016 年发达国家经济确实在逐步的复苏，但是复苏状况并不稳定，风险依旧不容忽视；新兴市场经济引擎失速风险同样存在。

对于全球经济和主要经济体的预测，我们预测 2016 年全球 GDP 增速为 3.2%，2015 年全球 GDP 增速是 3.0%，这意味着全球经济可能会出现极弱的好转。但是，2016 年的 GDP 增速差于 2014 年的实际 GDP 增速，也就是上面阐述的经过六年之久，全球经济还不能达到增速的格局。对经济体进行分别评估，我们认为发达经济体尤其是美国经济表现健康良好，欧洲经济受益于宽松延续保持强劲，而我们对于新兴市场的看法则偏向悲观。格局的不稳定性给全球投资者带来的避险需求，以及美联储加息周期开启，我们看强美元走势。

我们认为 2016 年全球经济可能还是不能

表现出非常明显的复苏。此外，发达经济体与新兴市场将在 2016 年出现分化，无论从经济增速还是宏观政策来看，2016 年的全球经济将面临以下特征


- 1、发达经济体与新兴市场分化更加明显；
- 2、商品产能去化继续，通缩风险大于滞涨；
- 3、依靠“连帮带”模式走不出衰退死循环。

发达经济体与新兴市场分化更加明显

新兴市场和发达经济体经济增速的此起彼伏，似乎到了一个转折关口。根据 IMF 的数据，2015 年二季度，不包括中国的新兴经济体，经济增长了 1.8%，而发达国家的经济增速为 2%。这是 2001 年以来，不包括中国的新兴经济体增速首次落后于发达国家意味着新兴市场的经济增速。即使将中国包括在内，发达经济体与新兴经济体的差距也在不断缩小。长期以来，新兴市场国家形成了出口依赖型的经济增长模式，发达经济体则长期依赖进口。在现今全球经济复苏缓慢以及大宗商品价格持续低迷的情形下，虽然发达国家出现了复苏迹象，但我们认为只有当发达国家的需求恢复到较高水平才会重新拉升商品出口国的出口，也就是说，经济周期决定了发达经济体复苏带动新型经济复苏是存在时滞的。

发达经济体中，美国的复苏情况在全球来看仍算强势，美联储 12 月加息也已经开启加息周期；对欧元区而言，去年底欧央行祭出 QE 大招，成功带动欧元区经济改善，今年以来 GDP 增速持续上行，当前经济复苏趋势较为明确。日本方面，得益于从 2009 年开始采取的扩张性货币政策等一系列刺激措施，即“安倍经济学”，日本经济迅速走出了金融危机的阴影；英国经济也在 2013 年开始出现复苏，复苏的主要原因也是受到英国货币当局采取的低利率政策刺激以及欧元区经济的企稳。

长期以来，新兴市场国家形成了出口依赖型的经济增长模式，发达经济体则长期依赖进口。在现今全球经济复苏缓慢以及大宗商品价格持续低迷的情形下，发达国家的需求骤减导致新兴市场国家的出口大幅下降。而我们看到，虽然发达国家出现了复苏迹象，但我们认为只有当发达国家的需求恢复到一个阶段才会重新拉升商品出口国，也就是说，中间传导的时滞是存在的。

2016 年的全球经济主要依赖与发达国家，但由于新兴市场对世界经济贡献率依旧高于发达国家，因此 2016 年的全球增速仅仅呈现微弱增长，由 2015 年的 3.0%，加快至 3.2% 而已，难言乐观。



地方国企改革全面加速 重组混改料迎大动作

来源/中国证券报

新年首月，相继召开的地方两会及地方国资监管会议勾勒出地方国企改革路径，以重组、混改、资产证券化为亮点的地方国企改革进入全面加速期。业内人士认为，供给侧改革将加快国企改革，重要内容就是重组一批、清理一批和创新一批。下一步，在地方各级政府盘活资产的内生驱动和供给侧改革的外部推动下，2016年地方国企“三个一批”的步伐会加大，混改、整体上市也将迎来大动作。

积极部署地方国企改革

从已召开两会的省市公布的政府工作报告来看，福建提出，逐步建立公益类和商业类国有企业分类管理体系，完善国有资产监管制度，加强国有企业结构调整与重组，健全现代企业制度，完善公司法人治理结构。大力发展民营经济，实施闽商回归工程，支持民营资本以多种方式进入基础产业、社会事业以及特许经营领域。

宁夏提出，稳妥推进自治区参股中央企业、区域国有独资企业混合所有制改革。开展区属国有企业董事会选聘职业经理试点，建立和完善现代企业制度。理顺国有资产出资人职责和监管体制，实施以管资本为主的经营性国有资产分类分层监管。

新疆提出，在制度上、政策上营造宽松的市场经济和投资环境，鼓励和支持各种所有制企业创新发展，提高企业投资信心，改善企业市场预期，推进电力等垄断行业改革，鼓励民营企业依法进入更多领域。加快国有资产管理体制改革，加快油气勘探开发体制改革。

同时，各地相继召开国资监管会议，对于今年的国资国企改革进行了详细部署。

21日，在山东省举行的全面深化国资国企改革进展情况发布会上，山东省国资委提出，2016年将千方百计稳增长，推进企业降本增效，积极处置僵尸企业，止住企业盈利“出血点”；下大力气调结构，全力实施做强做大一一批骨干企业、培育发展一批新兴企业、转型升级一批传统企业、清理退出一批劣势企业“四个一批”计划；狠抓落实促改革。在陆续出齐改革配套文件的基础上，把主要精力放在文件的落实上。加快国有资本投资运营公司改建进程，完善以管资本为主的国资监管体制。

在近日召开的2016年上海国资国企工作会议上，上海国资委提出，2016年上海将基本完成市国资委系统企业集团公司制改革，加快推进企业集团整体上市或核心业务资产上市，符合整体上市标准的企业集团将加快调整管理体制；竞争类混合所有制企业将试点员工持股，


实现国家利益、企业效益和个人收益相结合。


江西提出了具体的改革措施。在 20 日召开的江西省国资监管暨国企改革工作会议上，江西省国资委计划在今年推动七大国有企业集团重组。包括，年底将完成全省钨等稀有金属产业重组整合，改组组建全新的江钨集团，把江西省资源优势 [1.96%] 转化为产业优势；整合全省矿产资源，推进矿产资源投资平台组建；加快省文化演艺发展集团、省广电传媒集团组建，助推江西省文化事业大发展；省军工控股集团加大对军工业务及资产整合并购力度，做大做强江西军工产业；立足江西生态资源优势，组建省绿色产业集团；整合集中统一监管接收的相关土地资源，力争组建江西地产开发集团。

将推动 4 户企业的混合所有制改革试点工作。引入各类资本参与国企改制重组或新设混合所有制企业，促进国有资本与非国有资本合理融合，年底前江铜集团、省旅游集团、江西国际和省招标咨询集团等企业在改制工作推进上将有实质性进展。

同时，将加快推进资本证券化工作。各出资监管企业成立推进上市工作相关领导机构和工作机构，制定五年上市规划、三年行动计划和一年工作安排；梳理筛选、精心培育发展既


有的上市后备资源，努力通过兼并重组方式整合上市资源，实现“两条腿”走路；加强对现有上市公司的市值动态管理，适时通过资产注入、并购重组等多种方式，优化和提升上市公司质量。年内要继续推动国泰民爆、新余国科、天然气控股等企业首发上市，积极推动金瑞期货、建工集团、中鼎国际、江西国科等企业股改或上市辅导，支持一批有条件中小企业在全国股转系统挂牌。推进 5 户企业公司制改造工作。年底前将基本完成江铜集团、省投资集团、省建材集团、江西国际、省能源集团等 45 户集团企业公司制改造。

对于地方国企改革，可重点关注北京、上海、广东、山东、浙江、江苏和福建 7 省市的地方国企，这 7 个省市国资总量普遍较大，改革效率与速度在全国范围内相对较高，市场的关注度也相对较为集中。可重点关注 7 省市中股权结构较为单一、集中度较高、母公司上市平台单一的企业，这类企业不仅混改空间更具想象力而且更容易成为资产注入的对象，资产证券化率较低的企业，以及母公司已经进入地方国有资本管理平台试点名单的集团，这类公司是仿照淡马锡三层结构中的第二层设立，这类企业往往会带来简政放权的预期，能够使得公司运营更加趋于市场化。



商务部： 2015年出口总值下降2.8% 进口下降14.1%

2015年是我国外贸历史上极不寻常的一年，形势更加复杂严峻，下行压力加大。



一、市场运行情况和特点

2015年，国内消费市场运行总体平稳并呈前低后高、小幅波动态势。全年实现社会消费品零售总额30.1万亿元，同比增长10.7%，增速较前三季度加快0.2个百分点；扣除价格因素，实际增长10.6%，较上年放缓0.3个百分点。商务部重点监测零售企业全年销售额同比增长4.5%。消费对国民经济增长的贡献率达到66.4%，较上年提升15.4个百分点，充分发挥了经济增长“稳定器”的作用。全年消费市场主要特点：

一是新业态快速发展。全国实物商品网上零售额同比增长31.6%，占社会消费品零售总额的比重达到10.8%。商务部重点监测零售企业中，购物中心销售额同比增长11.8%，增速比超市、百货店和专业店分别高5、8.4和

11.5个百分点。

二是智能绿色产品销售旺盛。限额以上通讯器材、家电销售分别增长29.3%和11.4%。商务部重点监测零售企业4G手机销量同比增长75.9%，一级能效冰箱、空调销售量分别比冰箱、空调类销售量增速高出13.3和12.9个百分点。全年新能源车销量增长3.4倍。

三是服务消费增长较快。大众餐饮、文化娱乐、休闲旅游持续升温。全国餐饮收入增长11.7%，增速比上年加快2个百分点，其中，限额以下单位餐饮收入增长13.6%。全国电影票房收入超过440亿元，同比增长近50%。国内旅游突破40亿人次，旅游收入超过4万亿元。

四是区域结构不断优化。乡村消费品零售额4.2万亿元，同比增长11.8%，占社零总额比重为13.9%，比上年扩大0.2个百分点，增



速从 2013 年以来一直保持快于城镇态势。中西部地区消费领跑。2015 年商务部重点监测零售企业中、西部地区销售额同比增速分别比东部高 1.2 和 0.9 个百分点。

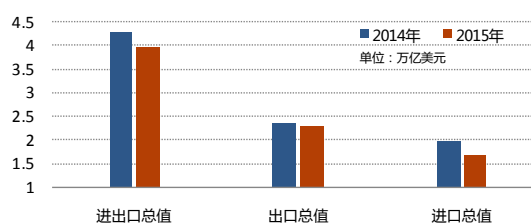
五是消费价格小幅上涨。全年居民消费价格总水平上涨 1.4%，涨幅较上年回落 0.1 个百分点。商务部监测显示，36 个大中城市食用农产品价格同比上升 0.6%，涨幅比上年回落 0.1 个百分点。其中，粮食价格上涨 2.3%；食用油价格下降 4.8%；猪肉价格恢复性上涨，同比上涨 6%；牛羊肉价格结束连续 12 年上涨态势，同比分别下降 1% 和 11.3%。

二、关于对外贸易情况

2015 年是我国外贸历史上极不寻常的一年，形势更加复杂严峻，下行压力加大。据海

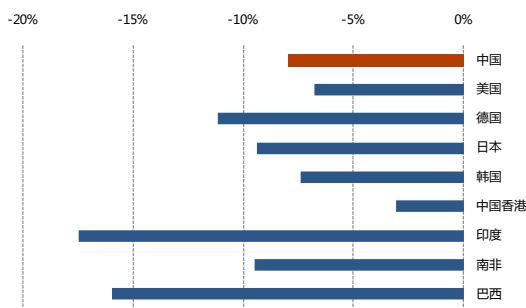
关初步统计，2015 年，全国进出口总值 24.58 万亿元，同比（下同）下降 7%。其中，出口 14.14 万亿元，下降 1.8%；进口 10.45 万亿元，下降 13.2%。按美元计，全国进出口总值 3.96 万亿美元，下降 8%。其中，出口 2.28 万亿美元，下降 2.8%；进口 1.68 万亿美元，下降 14.1%。尽管进出口增速下降，但从国际比较看，我国出口增速仍好于全球主要经济体和新兴市场国家，占全球市场份额稳中有升，结构调整和动力转换加快，外贸发展的质量和效益进一步提高。2015 年全年外贸运行主要呈以下特点：

▼2014年、2015年我国进出口总金额



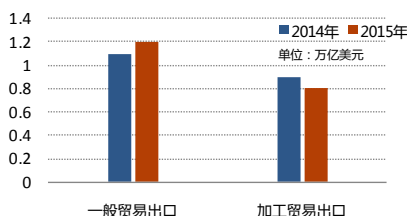
(一)从国际比较看,我国继续保持第一贸易大国地位,出口国际市场份额稳中有升。我国出口情况仍好于全球主要经济体和新兴市场国家。据WTO统计,2015年1-11月,美国(-6.8%)、德国(-11.2%)、日本(-9.4%)、韩国(-7.4%)、香港(-3.1%)、印度(-17.5%)、南非(-9.5%)、巴西(-16.0%)等国家和地区出口均为负增长,比我出口降幅(-2.5%)分别高0.6至15个百分点。我出口国际市场份额升至约13.4%,比2014年提高1个百分点。1-11月,我国进出口比美国多566亿美元,其中出口多6672亿美元,继续保持第一货物贸易大国地位。

▼2015年1-11月我国主要出口国家出口下降比 单位:%



(二)从贸易方式看,一般贸易出口保持增长,成为拉动出口的主要力量。2015年,一般贸易出口12173亿美元,增长1.2%,占外贸出口53.5%,比2014年同期提高2.1个百分点;加工贸易出口7978亿美元,下降9.8%,占外贸出口35%,比2014年同期下降2.7个百分点。

▼2015年1-11月我国出口总金额



(三)从主要产品看,机电产品出口保持增长,产品结构进一步优化。2015年,机电产品出口13119.3亿美元,同比增长0.1%,占外贸出口57.6%,比2014年同期提高1.8个百分点。其中,手机、船舶、灯具等出口分别增长8.5%、13.3%、15%。七大类劳动密集型产品出口4720亿美元,同比下降2.7%,占外贸出口20.7%,其中纺织品、服装、鞋分别下降2.3%、6.4%和4.8%。

(四)从经营主体看,民营企业出口保持增长,成为出口的主力军。2015年,民营企业出口10295亿美元,同比增长1.8%,占外贸出口45.2%,比2014年同期提高2.1个百分点;外资企业出口10047亿美元,同比下降6.5%,占外贸出口44.2%;国有企业出口2424亿美元,同比下降5.5%,占外贸出口10.6%。(2016-01-20 10:29:55)

(五)从主要市场看,市场多元化取得进展,对“一带一路”相关国家出口保持增长。2015年,我国对印度、泰国、越南等国出口分别增长7.4%、11.7%和3.8%。对美国、东盟出口增长3.4%和2.1%。对欧盟、日本、香港等传统市场出口分别下降4.0%、9.2%、8.7%。对俄罗斯、巴西等新兴市场出口分别下降35.2%和21.4%。

(六)从地区情况看,中部地区占比提升。2015年,东部十省市(北京、天津、河北、辽宁、上海、江苏、浙江、福建、山东、广东)出口19015.6亿美元,下降2.0%,占外贸出口83.5%,比2014年提升0.6个百分点;中部地区出口1826.9亿美元,下降1.5%,占外贸出口8.0%,比2014年提升0.1个百分点;

西部地区出口 1923.2 亿美元，下降 11.5%，占外贸出口 8.5%，比 2014 年下降 0.7 个百分点。

(七) 新型商业模式保持快速增长。跨境电子商务、市场采购等新型商业模式正逐步成为外贸发展新的增长点。2015 年，跨境电子商务增速高达 30% 以上。市场采购贸易方式出口增速超过 70%。

(八) 受大宗商品价格下跌、国内需求走弱等因素影响，进口仍在低位运行，但质量效益提高。2015 年，我国原油、塑料、大豆、天然气、纸浆、谷物、铜精矿等 10 类大宗商品进口量增价跌，合计减少付汇 1880 亿美元（折合人民币约 1.2 万亿元），大幅降低了国内企业生产成本，改善了效益。

三、关于吸收外资情况

2015 年，全国吸收外资规模稳步增长，利用外资质量进一步提升。主要呈现以下特点：

一是吸收外资规模再创新高。2015 年，全国设立外商投资企业 26575 家，同比增长 11.8%；实际使用外资金额 7813.5 亿元人民币（折 1262.7 亿美元），同比增长 6.4%（未含银行、证券、保险领域数据，下同）。其中，12 月当月，全国新设外商投资企业 2027 家，同比增长 17.9%，实际使用外资金额 770.2 亿元人民币（折 122.3 亿美元），同比下降 5.8%。

二是主要国家 / 地区对华投资总体保持稳定。1-12 月，前十位国家 / 地区实际使用外资金额达 7339.7 亿元人民币（折 1186.3 亿美元），同比增长 6.2%，占全国实际使用外资金额的 94%。来自东盟、欧盟、“一带一路”相关国


家和香港、澳门地区投资分别增长 22.1%、4.6%、25.3%、8.8% 和 53.4%；来自日本、美国和台湾地区投资分别下降 25.2%、2% 和 14.1%。

三是外资质量持续提升，产业结构进一步优化。外资产业结构进一步优化。服务业实际使用外资 4770.5 亿元人民币（折 771.8 亿美元），同比增长 17.3%，在全国总量中的比重为 61.1%。制造业实际使用外资 2452.3 亿元人民币（折 395.4 亿美元），与上年基本持平，在全国总量中的比重为 31.4%。其中，高技术制造业继续增长，实际使用外资 583.5 亿元人民币（折 94.1 亿美元），同比增长 9.5%，占制造业实际使用外资总量的 23.8%。

四是东部地区引资保持良好势头。1-12 月，东部地区实际使用外资金额 6551.6 亿元人民币，同比增长 8.9%。长江经济带区域新设立外商投资企业 11974 家，同比增长 7.8%，占全国新设企业总数的 45.1%。中部地区实际使用外资金额 644.9 亿元人民币，同比下降 3.3%；西部地区实际使用外资金额 617 亿元人民币，同比下降 6.8%。中西部地区在全国吸收外资总量中占比为 16.2%。

四、关于对外投资和经济合作情况

对外直接投资。2015 年，我国境内投资者共对全球 155 个国家 / 地区的 6532 家境外企业进行了非金融类直接投资，累计实现对外投资 7350.8 亿元人民币（折 1180.2 亿美元），同比增长 14.7%。12 月当月，对外直接投资 865 亿人民币（折 138.9 亿美元），同比增长



6.1%。截至12月底，我国累计对外非金融类直接投资5.4万亿元人民币（折8630.4亿美元）。

2015年，我国对外直接投资流量上亿美元的国家/地区有54个，其中10亿美元以上13个，分别为中国香港、开曼群岛、美国、英属维尔京群岛、新加坡、荷兰、澳大利亚、哈萨克斯坦、卢森堡、老挝、印度尼西亚、加拿大和巴西。我国企业共对“一带一路”相关的49个国家进行了直接投资，投资额合计148.2亿美元，同比增长18.2%，占总额的12.6%，投资主要流向新加坡、哈萨克斯坦、老挝、印尼、俄罗斯和泰国等。

2015年，我国内地对中国香港、东盟、欧盟、澳大利亚、美国、俄罗斯和日本七个主要经济体的投资达868.5亿美元，占同期总额的73.6%。对东盟和美国投资增长较快，同比分别增长了60.7%和60.1%；对香港投资增长8.3%。

对外承包工程。2015年，我国对外承包工程业务完成营业额9596亿元人民币（折1540.7亿美元），同比增长8.2%，新签合同额13084亿元人民币（折2100.7亿美元），同比增长9.5%，带动设备材料出口161.3亿美元。其中，12月当月完成营业额239.5亿美元，同比增长13.5%，当月新签合同额470.4亿美元，同比增长52.8%。

2015年，新签合同额在5000万美元以上的项目721个（上年同期662个，增加59个），合计1758.5亿美元，占新签合同总额的

83.7%。其中，上亿美元项目434个，较上年增加69个。12月当月新签合同额在5000万美元以上的项目131个（较上年同期增加19个），合计413.1亿美元，占当月新签合同总额的87.8%；其中上亿美元的项目92个，同比增加29个。

2015年，我国企业在“一带一路”相关的60个国家新签对外承包工程项目合同3987份，新签合同额926.4亿美元，占同期我国对外承包工程新签合同额的44.1%，同比增长7.4%；完成营业额692.6亿美元，占同期总额的45%，同比增长7.6%。

截至2015年底，对外承包工程业务累计签订合同额15717亿美元，完成营业额10892亿美元。

对外劳务合作。2015年，我国对外劳务合作派出各类劳务人员53万人，较去年同期减少3.2万人，同比下降5.7%。其中，承包工程项下派出25.3万人，劳务合作项下派出27.7万人。12月当月，派出各类劳务人员5.8万人，较去年同期减少0.5万人。年末在外各类劳务人员102.7万人，较去年同期增加2.1万人。

截至2015年底，对外劳务合作业务累计派出各类劳务人员802万人。

五、关于服务外包情况

2015年，在全球经济复苏缓慢、国内经济下行压力加大的背景下，我国服务外包产业



发展总体向好，主要呈现以下特点：

一是离岸服务外包保持稳步发展。2015年，我国企业签订服务外包合同金额 1309.3 亿美元，执行金额 966.9 亿美元，分别同比增长 22.1% 和 18.9%。其中，离岸服务外包合同金额 872.9 亿美元，执行金额 646.4 亿美元，分别同比增长 21.5% 和 15.6%；在岸服务外包合同金额 436.4 亿美元，执行金额 320.6 亿美元，分别同比增长 23.3% 和 26.1%。


二是主要发包市场格局相对稳定。2015年，我国企业承接美国、欧盟、中国香港和日本的服务外包执行额分别为 150.6 亿美元、98 亿美元、95 亿美元和 54.8 亿美元，分别同比增长 17.5%、17.6%、28% 和 -9.8%，合计占我国离岸服务外包执行额的 61.6%。

三是长江经济带沿线省市业务快速增长。2015年，长江经济带沿线 11 个省市承接离岸服务外包合同金额 481.3 亿美元，执行金额 394.1 亿美元，分别占全国的 55.1% 和 61%，同比分别增长 13.1% 和 16.9%。其中，江苏省、浙江省和上海市是开展离岸外包业务的主力军，合计执行金额 344.8 亿美元，占沿线省市的 87.5%；中部的江西省、湖北省和湖南省利用经营成本较低和人力资源丰富的优势，积极承接产业转移，离岸服务外包执行金额分别同比增长 37%、33.8% 和 26.6%，增速远高于全国平均水平。

四是“一带一路”市场的重要性显著提高。2015年，我国承接“一带一路”相关国家服务外包合同金额 178.3 亿美元，执行金额 121.5

亿美元，同比分别增长 42.6% 和 23.4%。其中，承接东南亚国家的服务外包合同金额 89.9 亿美元，执行金额 63.2 亿美元，同比分别增长 30.6% 和 17.3%；承接西亚北非国家的服务外包合同金额 43.5 亿美元，执行金额 25.2 亿美元，同比分别增长 113% 和 61.5%。“一带一路”相关国家对我发承包占我国离岸外包的 18.8%，市场重要性显著提高。

五是离岸服务外包的结构日益优化。2015年，我国企业承接信息技术外包 (ITO)、业务流程外包 (BPO) 和知识流程外包 (KPO) 的离岸服务外包执行金额分别为 316.8 亿美元、91.7 亿美元和 237.8 亿美元，同比分别增长 8%、16% 和 27.4%，占比分别为 49%、14.2% 和 36.8%。医药和生物技术研发、动漫及网游设计研发、工业设计和工程设计等外包业务快速发展，带动服务外包业务结构稳步优化。

六是服务外包与垂直产业的融合加深。随着“互联网+”战略和行动计划在 2015 年正式实施，基于互联网和现代信息技术的专业化生产组织方式得到广泛应用，进一步加深服务外包与信息服务业、制造业、批发和零售业、交通运输业、能源业、金融业、卫生健康业等垂直行业的深度融合。2015年，信息服务业、制造业离岸服务外包执行额分别为 315.6 亿美元和 177.3 亿美元，分别占全行业的 48.8% 和 27.4%。服务外包模式广泛应用，既提高了国内企业的专业服务能力，又促进了产业结构转型升级，提升了整体生产效率，实现较好的经济效益和社会效益。



辐射松、北美材、俄罗斯木材港口库存压力明显上涨 进口非洲锯材是必然的选择

2016 年辐射松全国 2 月份到船 65 万 m³ 左右, 3 月份全国到船预计 90 万 m³ 左右, 整个二月份出货几乎停顿, 预计三月长三角辐射松库存将回到高位。北美材现有库存 66 万 m³ 左右, 加上春节到货, 年后库存上涨有可能超出预期值。俄罗斯木材 1 月 1 日~1 月 18 日 21 船发往长三角区域, 约为 9 万左右, 1 月份下旬到船约为 4~5 万 m³, 加上二、三月份整月到船。年末这段时间受部分材种规格、到船及加工厂完成订单压力, 价格略有上涨, 整个南方库存及到船将至饱和, 库存压力明显上涨。

进口泰国、美国和俄罗斯的阔叶锯材占我国阔叶锯材进口量的 67%, 其中从泰国主要是进橡胶木, 主要用于家具、木门和其他木制品, 橡胶木花纹美丽, 而且是废物利用, 前景很好。橡胶木主要市场在南方, 现在北方市场应用也多起来。非洲出口锯材较少, 1-10 月仅向中国出口了 55.7 万立方米, 其中加蓬占了 53.7%, 达到 29.9 万立方米, 同比增长 63%。加蓬森林资源丰富, 近年限制原木出口, 锯材出口前景不错。随着非洲限制原木出口国家增多, 进口非洲锯材是必然的选择。



2016年第六届世界木材与木制品贸易大会落地武汉

近日，经中国木材与木制品流通协会与国内外相关协会及企业多次沟通商议，第六届世界木材与木制品贸易大会将于2016年9月13-14日在湖北省武汉市举行。

2015年1-11月，我国进口针叶原木2741.94万立方米，同比下降16.57%，阔叶原木1313.49万立方米，同比下降7.01%，针叶锯材1576.54万立方米，同比下降2.43%，阔叶锯材829.66万立方米，同比增长15.55%。受多种因素叠加影响，2015年是我国木材与木制品流通企业艰苦适应新常态的一年。


俄罗斯木材畅销 水曲柳、樟子松需求庞大

据商家反映，现阶段俄罗斯地区已经开始进入砍伐期，预计明年年初将会有大量的俄罗斯木材进入中国市场。此外，虽然今年国内整体经济形势不好，但不少商家对俄罗斯木材的后市表现依然十分看好，因此其在进货方面并未出现明显的减量现象。在俄罗斯众多材种当中，水曲柳、樟子松等依然是被普遍看好的材种，并且其市场需求量较为庞大。目前广东市场樟子松长2—4m、厚5cm、A级报价2700—2800元/立方米；水曲柳长2.2-2.6m、厚5cm、A级报价6300—6700元/立方米。

刚果原木出口量出现萎缩 加蓬打击非法采伐花梨木

据悉，目前布拉柴维尔刚果森林当局严格执行原木出口配额制度，刚果原木出口量出现了萎缩，但更当地商家担忧的是，受当前市场经济换挡调整影响，布拉柴维尔刚果地区的锯材出货艰难，成交十分不理想。

据报道，加蓬新任的主管林业的部长，对本国一些参与非法采伐和贸易花梨木的行为发起一项打击。国际媒体报道称，一些官员由于参与非法采伐和出口花梨木而被指控、拘留和调查。据了解，该花梨木是指在国际市场上被称为巴花的硬木，木材多销往亚洲市场。



中国木材产业第一港 新民洲港将承担中林集团原木进口量的70%

来源/金山网

位于长江北岸的新民洲，正成为一块“战略宝地”。成就点睛之笔的，是去年12月园区成功引进战略投资者——中国林业集团，双方合力规划建设中林（镇江）生态产业城。

“2016年我国将全面停止天然林的商业性采伐，木材进口的依存度将达90%，原木进口量达9000万立方米。中林集团作为国内唯一从事林木经营管理的央企，将把新民洲打造成为国家级重要木材战略储备基地。2018年新民洲将承担中林集团原木进口量的70%，约1500万立方米，约占全国原木进口量的七分之一。”徐海涌说，项目落户新民洲，是看中其独特优势：区位上，新民洲地处长江与京杭大运河交汇处，具备较低的物流运输成本优势和较强的市场辐射力；资源上，新民洲具有稀缺


的深水岸线和广阔的纵深腹地，为推进木材产业链的港工贸一体化发展奠定了坚实的基础。

据了解，该项目由中林金海岸港口控股集团开发建设，规划建设用地4880亩，投资50亿元以上，建设码头作业区、仓储物流区、熏蒸处理区、进口木材加工区和商贸金融综合服务区“五大功能区”。根据中林集团的战略布局，新民洲将建成中国最大的木材中转港口、加工中心以及国家级木业交易服务中心，提供线上线下服务，全力打造“中国木材产业第一港”。

目前，该项目已列入江苏省重点项目，木材精深加工区一期800亩用地已申报，生态产业城将于明年春节后开工建设。项目建成后预计年综合产出250亿元，实现税收约10亿

元，可带动两万人就业。

栽下梧桐树，引来金凤凰。新民洲已投资5亿元，全力做好临港产业的配套设施建设。利用区位和环境优势，以绿色发展、生态领先为主线，大力发展生态健康养老产业和观光旅游生态农业。与此同时，多方协调从扬州接入水电气等管线，对接扬州、正在施工的7.2公里污水管网工程将于12月底竣工；建成22公里长“一纵四横”的园区路网，总长2.2公里的北京路也基本竣工……新民洲已驶入特色发展、科学发展的快车道。

“巨无霸”项目带来的收益立竿见影。今年1至10月，园区公共财政预算收入、固定资产投资等主要经济指标全面超序时，产业类实际利用外资提前完成全年指标，在京口各街道、园区中一举名列前茅。



2015年我国主要港口与口岸木材进口情况

来源/中国木业信息网

满洲里口岸：2015年1-11月中国自满洲里口岸从俄罗斯进口锯材443万立方米，较上年同期增长17.6%；价值46.6亿人民币（约合7.2亿美元），较上年增长12.1%。前11月满洲里口岸锯材全部进口自俄罗斯，以铁路运输方式为主。2015年1-11月，满洲里铁路口岸锯材进口量427.7万立方米，占同期满洲里口岸进口锯材总量的96.5%；其余以公路运输方式进口。


太仓口岸：截至2015年12月25日，太仓口岸去年共进口红木4340立方米，货值472万美元，进口材积同比增长422%，货值更是比前年同期翻了6番。2015年，太仓港共进口木材515船次（5540批次），845.2万立方米，其中进口原木1023批次/569万立方米（同比下降8.6%）。

漳州口岸：从漳州检验检疫局获悉，2015年漳州累计进口原木283批，货值1.89亿美元。

二连口岸：今年3月份，二连浩特口岸进口原木和板材进口持续走高，原木进口共2420批次，17.9万立方米，货值1925.1万美元，环比分别增长78.2%、79.5%和39.7%；板材进口4.12万立方米，货值750.2万美元，同比分别增长33.1%、32.8%和34.4%，环比分别增长213.6%、212.5%和216.8%。2015年前11个月，二连口岸进口木材96.8万吨，同比增加2.4%；进口总值12.8亿元，减少3.1%。其中，进口原木25.3万吨，减少21.2%，价值2.4亿元，下降26.6%；进口板材71.5万吨，增加14.6%，价值10.4亿元，增长4.7%。

常熟港：常熟港年木材进口量历

史性的突破了300万方大关。2015年，常熟港各开放码头共进口木材718批，材积300.03万立方米，货值超过3.44亿美元，创历史新高。常熟口岸进口木材市场稳中有升，进口量不断增长，据统计，今年1-10月常熟口岸共进口木材609批，249.7万立方米，29087.7万美元，同比增长-7.6%、15.4%、-23.3%。

上海口岸：2015年5月上海口岸木材进口量有所回落，总计72.17万立方米，同比去年下降54.89%，环比下降14.07%。木材进口呈现低位震荡趋势，木材市场仍然冷清，库存难以消耗迫使进口量减少。根据上海海关提供的木材进口资料，2015年7月份上海口岸木材进口总量60.86万m³，板材18.31万m³，原木13.91万m³，方料21.52万m³，散货7.12万m³。



锯材行情持续低迷运行 春天遥遥无期

来源/中国木材网

东南亚锯材市场：

近期，东南亚缅甸木材市场依旧平淡，行情并无太大的变化。商家表示，虽然现阶段缅甸材的库存积压量并不是很大，但也足以让经销商感到心神不宁，特别是对于一些资金周转压力较大的商家来说，压力更显巨大。价格方面，近期缅甸材的价格基本维持在较为稳定的态势。

铁椿低位平稳。据商家反映，铁椿的价格虽然较为便宜实惠，但是铁椿在加工过程当中需进行二次烘干，这无疑增加了成本。此外，目前大部分非洲材的价格已经跌至谷底，下游采购商在有材质更好，价格更便宜的情况下自然不会再选择铁椿，这就直接导致了铁椿的市场空间逐渐萎缩。目前广东市场铁

椿长 2.2—2.6m、厚 5cm、A 级报价 3500—3800 元 / 立方米。


非洲锯材市场：

非洲木材市场形势依旧震荡不安，各种类品种价格持续维持低位。据商家反映，目前市场上非洲材的库存量依然相当庞大，即使商家频频让利促销，但接单者依旧寥寥无几。在市场信心尤为不足的情况下，经销商也只能将希望寄托于春节后的 3—5 月份的传统旺季，在此之前非洲材将难有出色表现。

大斑马出货受阻。据商家表示，受到国内楼市持续低迷的影响，2015 年大斑马的市场表现较为低迷，出货量较 2014 年明显下滑。另外，在库存方面，商家表示大斑马的产量较小斑马要少得多，加之价格也相对较高，因此现阶段国内市

场大斑马的库存积压情况并不如小斑马那么严重，库存压力整体不大。目前广东市场大斑马长 2—4m、厚 5cm、A 级报价 9000—10000 元 / 立方米。

欧美锯材市场：

北美木材市场依然没有明显的起色，甚至受到下游家装市场逐渐变清淡的影响，近期行情有下滑的迹象。据上海的木业商家反映，由于受到下游家具厂家采购力度下滑，市场需求缩减等因素，预计今年春节之前北美材库存压力依旧存在，出货方面仍难以表现出大幅放量的趋势。目前广东市场红橡长 2.15—3.05m、厚 2 寸、FAS 级报价 7500—8000 元 / 立方米；樱桃长 2.15—3.05m、厚 1—2 寸、FAS 级 8200—11000 元 / 立方米。 



2016木材市场展望 木材企业能否迎来发展年

来源/上海木业网

2015,对相当多的企业而言,都是极为难熬的一年。由于人民币贬值等带来的中国经济圈的阴影,木材企业的发展也蒙上了难以发展的薄纱。然而,不管2015如何艰难也马上迎来结束。在即将到来的2016年,木材企业是否可以抱着一种期待,等待发展旺盛年的到来呢?

互联网风力强大,木材企需改革思维


互联网风力强劲,给各行各业都带来了冲击,这是不可否认的事实。在如今的时代,拒绝改革,拒绝与时俱进,死抱着曾经的辉煌历史,最终的结果想必已经不言而喻。因此,在互联网的夹击之下,木材企业必须进行思维改革,将传统的营销理念与现代化的营销平台相结合。诚然,这

也是在要求木材企业必须使用互联网技术,推陈出新,革故鼎新,借助自建网店或其他平台,线上引流至线下体验,线下反过来

为线上带来流量,最终实现交易的最大化,从而增加企业的销售总额。未来木材行业的互联网之路将更加宽广,但木材企业应从自身出发,改革思维,以思维带动行为,才能少出错甚至不出错,自然,企业的发展才能勇往直前,不被眼前的困境所打败。

从电商诞生以来,一直备受争议,其实选不选择电商不是一个问题,怎样利用电商做好推广宣传、做好沟通和服务才是重中之重,也是电商模式能否成功的关键所在。木材企业要赢得更大的市场商机,就必须解决好服务问题,给用户更好的购买体验。

当下许多木材企业发展电商由于网络服务差、产品质量低,即使价格再便宜,也已勾不起消费者的购买欲望。要改变企业销售的现状,木材企业就必须做好线上用户体验活动,给消费者最直接的感官刺激。

只有用户体验好了,才能进一步达成信任,材有利于长久合作和发展。因此,木材企业必须要认清眼前事实,把握好发展机会,一击中消费者的内心,从而实现成功销售。虽然用户体验已成为线下木材企业迫切需要解决的问题,然而O2O电商的另一端还联系着线下实体店。因此,在发展线上电商的同时,还要兼顾线下的经营,这样才能发挥出企业巨大的实力。将客户体验服务做好才能真正地赋予一个企业人格化的灵魂和良好的企业形象。



2016年北美木材市场如何 木材商须关注这10件事

来源/北新国际木业

大多数北美针叶锯材和人造板交易员认为 2015 年木材市场虽低于预期，但仍稳固、向好。在这样的背景下，交易商们对 2016 年第一季度乐观中夹杂着谨慎。

1、行业普遍预测 2016 年美国房屋开工量将继续维持适度而稳定的复苏，新房开工量预计将达到 120 万套，部分预计达到 130 万套。以往被压抑的购房需求，当前稳定的就业环境和成屋紧缩供几个因素都将刺激新房开工建设。

2、前几年持续困扰房市复苏的因素依然存在。首次购房者的参与度仍就不高，首付信贷和债务比率是影响首次购房者买房的重要因素。此外房价持续上涨，抵押贷款加息的可能性

不断增长，导致买房者购房压力增大。

3、木材交易员们将持续关注美联储九年来首次上调联邦基金利率对美国造成的影响。

4、2016 年美元预计将维持 2015 年的强势，这有助于美国市场成为全球木材产品供应商的焦点。同时，欧洲和亚洲大部分地区的市场需求还将进一步打开，尽管这些地区的经济同样存在很多问题。


5、中国市场值得密切关注，但 2016 年初大多数加拿大木材大生产商会更为依赖美国。

6、《美国 - 加拿大针叶材协议》已经到期，但是随着加拿大新内阁的上台，一些美加官员预计 2016 年年初两国将重启讨论并有望达成新的协议。

7、冬季低温冰冻天气依然是 2016 年一季度需要密切关注的问题。美国中西部和东北部连续两年受极寒冰冻冲击，导致春季施工大幅放缓。虽然买家基本上都会为春季施工囤货，但天气状况会让买家调整采购时间。

8、2016 年美国总统大选也是让市场分心的一件大事。

9、全球尤其是欧洲和中东地区不断升级的暴力和政治紧张局势值得市场关注。

10、2016 年 2 月 4-5 日举行的美国密西西比河木材制造商协会年度会议和 3 月 12-14 日举行的美国西部木材产品协会年度会议是北美第一季度最大的木材行业聚会。 

东南亚红木进口难度陡升 一料难求或推涨家具行情

来源/环球网

柬埔寨打击红木走私事件，对于中低端原材进口造成很大影响，或将影响 2016 年红木家具市场行情。对于我们来说，柬埔寨打击红木走私事件究竟是利是弊？对于红木家具市场又有什么影响呢？

柬埔寨王国，简称柬埔寨，首都金边。位于东南亚地区中南半岛南端的柬埔寨，北部与泰国、老挝相邻，东部接壤越南，西部、南部经泰国湾入南海，是“21 世纪海上丝绸之路”的重要相关方。

东南亚禁止红木事件

我国红木原材主要依赖进口，尽管红木原材有一部分来自亚洲以外的国家，特别是马达加斯加。但据统计，中国红木进口的大部分来自缅甸、泰

国、老挝、越南和柬埔寨。这种贸易在管理不严的边境地区和冲突区域如火如荼。而东南亚红木进口问题在 2014 年底~2016 年初一直是纷争不断。

此次柬埔寨断绝所有与越南间走私红木的口岸和通道，影响更是非同小可。柬埔寨境内产有交趾黄檀和越柬紫檀等名贵红木原料，经过多年砍伐已经所剩无几。事实上，此次洪森总理下令打击红木走私，也是受到柬埔寨国内环保人士极力要求才做此决定。但无疑给 2016 年的中国红木市场因原料匮乏导致涨价埋下伏笔。

红木家具市场影响深远

东南亚地区提供的红木原材，多为二、三梯队材种。对于大众消费者来说，除了看重红木作为高大上的家具品

类外，更在意其适中的价位；对于红木收藏爱好者来说，高端红木保值、增值的空间则是关注焦点。当然从消费者数量上看，前者明显大于后者。这也造成了东南亚红木原材的热销。

随着缅甸、泰国、和柬埔寨的越来越严的红木禁止令，仅剩的老挝和越南原材供给必然跟不上消费的速度。因此，要么等待涨价，要么开发新材种。有业内人士表示，中南美洲地处与东南亚产区相近的纬度，类似的地理环境使这个区域的木材资源丰富。然而，仅其交通上所需要花费的时间和财力就远超东南亚。因此，2016 年东南亚红木原材市场以及红木家具市场的价格都将迎来很大的变化。



世界银行支持莫桑比克林业改革

来源/中国木业信息网

世界银行发布声明称，该已向莫桑比克批出 7,000 万美元贷款，用于直接支持 2016 年国家预算和莫桑比克政府的五年计划。

该笔资金包括 3,500 万美元的软贷款和等价值的无偿援助，将通过国际开发协会（IDA，向发展中国家提供补贴贷款的世界银行机构）发放。

世界银行在一份声明中指出，莫桑比克经济过去二十年中高速增长（年均 7.0%），但警告说，“这种增长导致经济产生一些结构性变化”。

该声明指出，莫桑比克经济中工业成分偏少。工业部门在经济中的比重曾经从 20 世纪 90 年代的 13% 上升至 2000 年以后的 16%；而从

2010 至 2014 年，该数字又回落到 10%。

莫桑比克《消息报》报道，一项在巴黎签署的协议指出，世界银行已批出 5,000 万美元援助莫桑比克，协助该国林业部门进行改革。

该协议由莫桑比克国土、林业和农村发展部部长 CelsoCorreia 和世界银行气候变化主任 JohnRoome 签署，旨在资助莫桑比克政府于 2016 年开始实施的改革，包括彻底改变勘探森林资源。


该报指出，当前情况的特点是放肆行为导致砍伐森林、政府和社区收益微不足道，特别是由于破坏森林，导致当地和全球环境恶化。

国土、林业和农村发展部准备的改革预计耗资 8,500 万美元，世界银行承诺立即批出 5,000 万美元。

两星期前在马普托展示的改革，除提供一般事项外，还有提高签发工作许可证的标准，对未加工木材立即停工，强制建立本地处理设施。

木材经营者必须引入实际造林项目，以及国家和国际投资者可在生产家具和其他木材制品的工厂投资。

目前莫桑比克森林砍伐率有 0.58%，意味着每年损失森林面积相等于 219,000 公顷。由政府起草的改革旨在每年降低这一比率到 0.2%。

莫桑比克森林覆盖约占全国总面积 800,000 平方公里的 51%。

芬兰木：木材王国中顶级的防腐木材

来源/木材云

芬兰进口的赤松防腐木，通俗的被成为芬兰木。国内芬兰防腐木分为芬兰原装进口和进口原料加工处理两种类型。主要材质是北欧红松(Pinus silvestris)，主要生长在芬兰。芬兰木的使用是木材里面运用不太广泛的，造成芬兰木不能广泛应用的原因是因为我国不自有芬兰木，我国芬兰木的使用都是国外进口的，这样的限制原因造成芬兰木在我国的造价偏高，但是从木材质量上来说芬兰木绝对是好木材。


芬兰木主要的生长地就是在北欧国家，特别集中在芬兰，这也是芬兰木的名字由来。我国目前市场上存在的芬兰木主要就是原料进口和成品进

口，原料进口就是原木进口，然后再自己加工成可以直接使用的木材，成品进口就是已经加工好的木材，可以直接使用的。

这样的进口加工在芬兰木的使用上一定程度的造成了芬兰木的市场不能扩大。但是芬兰木这样的窘境现在已经得到解决，近前，芬兰芬兰木主要供货团队商务代表团与我国就芬兰木进口进行协商，为了加深木材与木制品流通协会的交流，改变中国木材市场供需、进口现状，以及希望芬兰能够将更好的木结构技术推广到中国，开发高端的木结构及家具市场，也是为了共同推广两国的芬兰木交流市场更加广阔，这意味着在以后芬兰

木的运作市场会越来越大，芬兰木的价格也能够得到一定的缓解。

芬兰防腐木相比其他木材优势有很多，芬兰木的纹理清晰，表面色泽天然，芬兰木做成家具在线条上要比一般的木材更加的流畅自然，能使家具整个散发质感，能够使得整个房子的装修风格雅、清净。有着古朴的感觉，给谭一种自然的原始气息。

现在芬兰木在作为家具制作的时候很多人都喜欢把他制作成与金属相结合的方式，这样能够淡化芬兰木多带来的古朴气息，显得整个风格即古朴又有现在元素，或许你可以尝试一下。

中国林业产业回望“十二五”转型升级篇

来源/中国绿色时报

转型！转型！转型！重要的事情不仅说3遍，而且成为整个“十二五”期间林业产业的核心命题。

进入后危机时代，种种困难比金融危机发生时更加严峻。长期积累的产业顽疾逐渐暴露，内忧外患的中国林业产业在经历了十几年快速发展后，走到了“十字路口”。是放任不管任其野蛮生长，还是精耕细作让其有序成长？

顺应中国经济的整体潮流，中国林业产业必须扛起转型的大旗。也唯有转型，才是一切突围的根本。

停伐转型

“十二五”期间，东北四大森工集团及长白山森工集团相继停止天然林商业性采伐。曾经的重要木材生产基地如今一根木头都不能采，这是中国林业产业甚至中国林业转型布局的重要落子。

停伐之后，国有林区如何抓发展？

昔日的贮木场如今建起了木耳养殖基地，一簇簇“黑牡丹”骄傲绽放；曾经的伐木工如今当起了滑雪教练，冬季冰雪旅游正形成“白色经济”；林业职工创办的林家乐受益生态旅游的大发展，收入比停伐前翻了好几番；森林食品、中药健康、物流仓储、生态旅游……一个个特色产业发展得有声有色，国有林区正从独木经济的阴霾中走出来，走向更大的市场，释放更多的活力。

停伐之后，木材加工业的上游少了一个重要的木材供给来源。《中国绿色时报》记者了解到，很多过去依靠东北林区原料供应的生产企业将目标放在海外；有的企业通过技术革新，让国内的速生林以及竹材有了更多应用领域，实现了最优替代；大部分企业开源节流，提高木材利用效率，树立起绿色循环经济的典范。

从独木经济到多业并举，从天然林依赖到多种替代，从用之不竭到用之有度，停伐所带动的一系列全面转型足以证明这是多么重要的一步棋。按照中央部署，2016年，天然林停止商业性采伐将扩大到全国。届时，大规模的转型浪潮将更加彻底地席卷全国。

淘汰产能

金融危机之后，中国林业产业的诸多行业进入了“洗牌”时期，优胜劣汰的市场规律在这个时期发挥得淋漓尽致。然而，淘汰落后产能不仅仅要靠市场的力量，标准的提高、监管力度的加大、环保要求的提高都助推了淘汰产能的进程。

从2013年开始，随着国产人造板连续压机生产线的问世和《产业结构调整目录》的颁布，人造板行业全面进入技术进步、装备升级阶段。以纤维板行业为例，截至2012年年底，全国关闭、拆除或停产纤维板生产线累计达162条，淘汰落后生产能力500万立方米。

2013年，美国《复合木制品甲醛标准法案》

升级版 CARB 认证 II 出台; 2015 年,《新环保法》出台, 这些新的法律规定都对木制品基材人造板提出了更高的环保要求。人造板享有的即征即退政策也几经波折最终以符合条件的企业享受 70% 退税而告一段落, 而符合条件的“条件”则意味着更高的门槛。这些新规定促进了国内低醛和无醛人造板胶黏剂的发展。随着消费者对于居家环保要求的日益提高, 大型龙头企业的内控生产标准纷纷制定出高于国家标准的 E0 级指标, E2 级人造板正在淡出历史舞台。

中国林业产业资深专家张森林曾多次强调, 中国木材加工业面临的产能过剩是结构性的, 一方面高端产品的供给不足, 一方面低端产品却仍在泛滥, 因此淘汰落后产能和行业转型升级息息相关, 二者必须双管齐下, 共同发力。

虽然“十二五”期间, 淘汰产能取得了很多成就, 但直到今天, 这仍然是一个艰巨的任务。如同“毒瘤”和“蚁穴”, 彻底清除非一日之功, 但只有常抓不懈, 才能维护产业健康和安全发展。

结构调整

国家林业局最新公布的数据显示, 到“十二五”末, 我国林业一二三产业的比例由 2010 年的 39:52:9 调整为 33:51:16。第二产业比重较稳, 而第一产业的减少和第三产业的增加正是这 5 年结构调整的最好注解。


2015 年上半年的数据显示, 林业第三产

业增幅 23.5%, 其中森林生态旅游和休闲服务业占比最大, 2014 年这两项产值约占整个第三产业的 72.05%。发展森林生态旅游, 从“砍树”到“看树”, 正是我国林业改革与林业经济转型的关键落点。

第三产业大幅增长所带来的远远不止可以量化的这些数字, 而是结构调整带来的一系列连锁利好。“十二五”期间, 森林旅游、林业咨询服务业、林业金融、会展经济、林业产业传媒等林业第三产业迅速崛起, 不仅促进了产业结构的调整, 拉长了产业链, 同时本身也已成为林业产业的重要组成部分。第三产业门槛较低, 社会性强, 为大众创业提供了广阔天地, 进一步提高了林业产业吸纳就业的能力, 甚至成为林业产业对外的窗口, 意义非比寻常。

结构调整还体现在第一产业的构成正从单纯木材生产逐渐向林下经济倾斜, 2015 年上半年全国林下经济总产值 1943 亿元, 同比增长 15%。第一产业的生产主体正在从传统的林区逐步拓展到更多林农和林区职工, 这正是结构调整惠及民生的体现。

强筋健骨、苦练内功, 是这 5 年中国林业产业转型的出发点和落脚点。成果有喜有忧, 但自我救赎的过程本身就是成长的过程, 在稳中求进的新常态, 显得弥足珍贵。

下一个 5 年, 或许转型将不再是热词新词, 而创新和升级将成为常态。

林业产业需直面“圆珠笔之问”

来源/中国绿色时报

最近新华社的一篇报道再一次为中国制造敲响了警钟，也为中国林业制造业奔向2025注入了一针“清醒剂”。

3000多家制笔企业、20余万从业人口、年产圆珠笔400多亿支……中国已经成为当之无愧的制笔大国，但一连串值得骄傲的数字背后，却是核心技术和材料高度依赖进口，甚至连最基础的圆珠笔笔头“球珠”都无法自主生产。

“圆珠笔之困”拷问着中国制造业。反观林业产业，是否也存在庞大产量的背后缺乏核心技术的普遍现象？“圆珠笔之问”是中国制造业之问，更是中国林业产业需要直面的核心技术之问。

新年伊始，我国林业产业就捧回了国家科技进步二等奖。由中国林业科学研究院木材工业研究所研究员于文吉牵头申报的“高性能竹基纤维复合材料制造关键技术与应用”受到了国家科学技术界的最高认可。


除此之外，我国独创的木变油技术、竹缠绕复合压力管技术已在全球领先，产业化也在稳步推进。但这并不意味着我们已经掌握了大部分关键和核心技术，特别是在一些看似不起眼的基础技术上，我们往往多年原地踏步。全球化的经济环境中，并不是全部都要自主生产，但能不能生产和生不生产是两回事。一些看似细节和基础的短板或许就会成为卡住喉咙

的“鱼骨”。

作为地板产业大国，最核心的技术之一锁扣技术一直被国外垄断，如今我们仍然每年交纳巨额的锁扣专利费；作为人造板产业大国，人造板的高端生产设备仍然大量依赖进口；作为林下中草药大国，很多生物元素提取技术仍然技不如人……这些已经是长久以来中国林业产业所面临的“天花板”，改变一直在路上。

可是我们科技创新的速度并没有跟上产业发展的速度，甚至在某些程度上成为一种阻碍。很多科技成果，并没有得到普遍推广，只是被零星应用，如蜻蜓点水，或者干脆被束之高阁。这不仅是对科技成果的极大浪费，也是对科研热情的沉重打击。

短板的存在需要客观认识，同时也要分析造成短板的原因是孤立的还是普遍的。是科研的动力不足，还是成本太高？是创新的机制不健全，还是产学研的模式不成熟？是知识产权保护力度不够，还是科研创新环境不足？直面“圆珠笔之问”，中国林业产业需要更多反思和总结。


中国林业制造的2025，需要“高大上”的新技术、新项目，也要补齐类似圆珠笔之类的细节短板，更不能忽视每一个基础研究。只有从宏观到微观的整体提升，才有可能实现真正的强大！

人工林木材利用率或将提高20%

来源/中国林业新闻网

国家“十二五”科技支撑重点项目“木质复合材料制造关键技术研究示范”项目启动会在京召开，标志着该项目经过一年多时间的精心组织，完成全部立项程序，正式启动实施。

据项目组相关负责人介绍，“木质复合材料制造关键技术研究示范”项目围绕提质增效和功能拓展两个主题方向，以企业为主体、产学研相结合，开展关键共性技术研究与技术示范推广，以提高人工林木材利用率20%以上、实现木质复合材料年产值增加2亿元以上、年利润率增加3000万元以上为目标，旨在提升产业核心技术含量和拓展木质材料应用领域，促进木质复合材料产业向创新强国转变。

“木质复合材料制造关键技术研究示范”项目课题承担单位共6家，课题任务分解为人工林软质木材增强制造关键技术与示范、木质材料表面装饰关键技术研究示范、多元共聚快速固化木材胶粘剂制造关键技术研究示范等6项。项目包括约束性指标和预期性指标两项考核指标，约束性指标规定项目应突破增强人工林木材、表面装饰材料等木质复合材料关键制造技术21项，创制高性能杉木板材、木质隔声材料等高附加值新产品和新材料24种，形成13条木质复合材料示范生产线；预期性指标包括申请专利24件，修订国家、行业或企业技术标准11项，发表学术论文43篇，以及培养一批工程技术专业人才。 

与会专家阐述了“木质复合材料制造关键技术研究示范”项目的重要战略意义和工作目标，并建议将项目资金进行汇总归档、构建创新技术体系、加强产学研结合以及加强学术交流等具体要求。



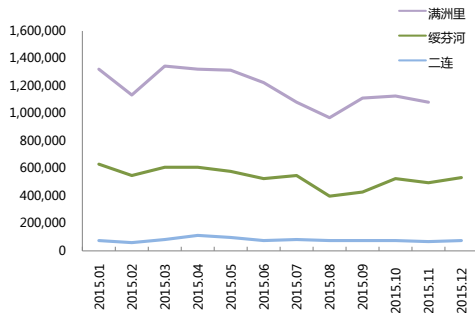
2015年度东北地区铁路运输木材情况

2015年对于木材行业来说也是近年来比较困难的一年。无论是木材进出口贸易，还是木制品生产和销售企业，都受到经济增速放缓、市场需求不旺的影响。2015年东北地区木材到货总量较2014年同比下降近2.1%。

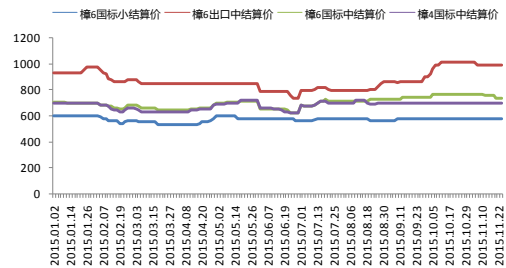
满洲里市场

满洲里市场整体走势基本与绥芬河市场相似。只是满洲里市场7月份到货量下降很明显。2015年满洲里地区木材到货总量同比上年度略有下降，下降指数为0.7%。

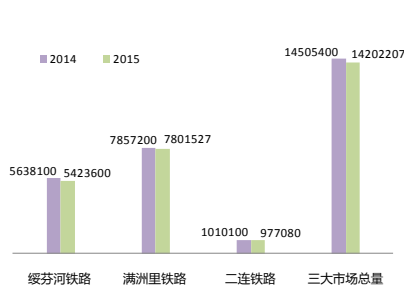
▼2015年1-12月东北地区木材到货情况走势图 单位：立方米



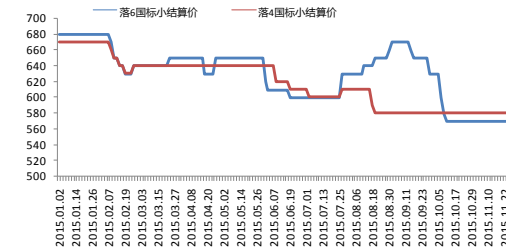
▼2015年1-12月满洲里市场樟子松价格情况走势图 单位：元/立方米



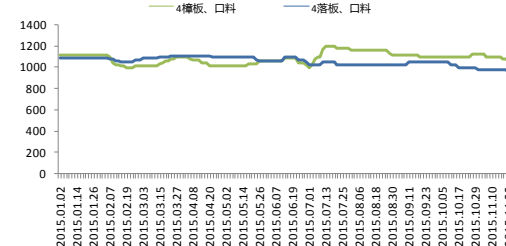
▼2014、2015年东北地区到货总量 单位：立方米



▼2015年1-12月满洲里市场落叶松价格情况走势图 单位：元/立方米



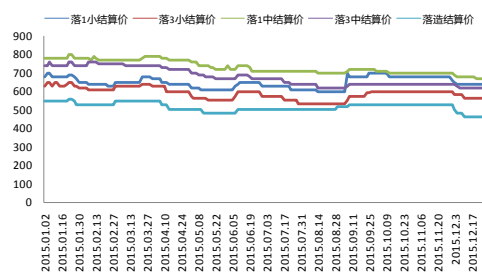
▼2015年1-12月满洲里市场板材、口料价格情况走势图 单位：元/立方米



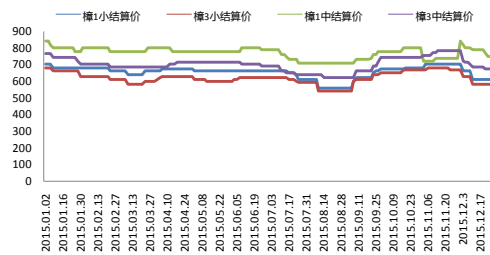
绥芬河市场

绥芬河市场：2015年绥芬河地区木材到货总量同比上年度下降3.8%。从2015年走势图上看，绥芬河上半年木材到货量除2月份上涨外，基本走缓慢下坡趋势，8月份到货量下降明显，快进入9月旺季，木材到货量有所回升。

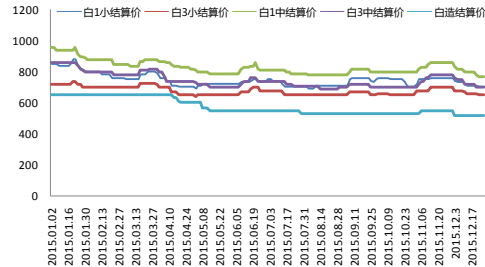
▼ 2015年1-12月绥芬河市场落叶松价格情况走势图 单位：元/立方米



▼ 2015年1-12月绥芬河市场樟子松价格情况走势图 单位：元/立方米



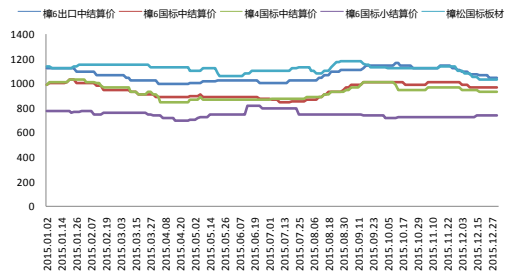
▼ 2015年1-12月绥芬河市场白松价格情况走势图 单位：元/立方米



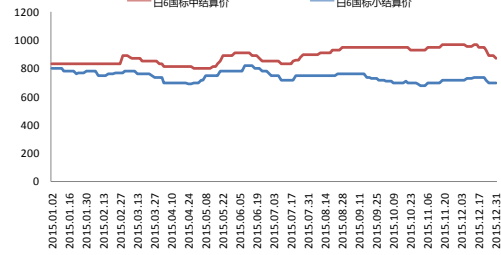
二连市场

二连市场：2015年二连地区木材到货总量同比上年度下降近3.3%。不过整年度二连地区木材到货量总体上呈现平稳状态。

▼ 2015年1-12月二连市场樟子松价格情况走势图 单位：元/立方米



▼ 2015年1-12月二连市场白松价格情况走势图 单位：元/立方米

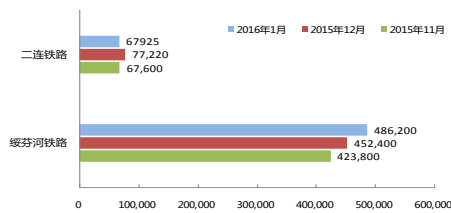


数据来源：绥芬河友谊（集团）有限公司

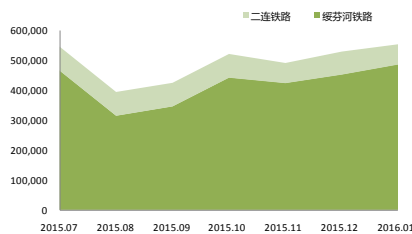
2016年1月东北地区铁路运输木材情况

因满洲里铁路数据暂未恢复，1月东北地区的进口木材总量依旧从绥芬河和二连铁路角度相比较。东北地区1月份总体木材到货量(除满洲里市场)同比12月小幅上涨4.2%。其中绥芬河铁路进口总量增长7.47%，二连铁路下降12.04%。

▼2015年11、12月、2016年1月东北地区到货量 单位：立方米



▼2015年7月-2016年1月东北地区到货量走势图 单位：立方米

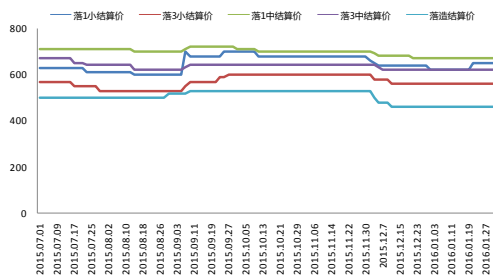


绥芬河市场

1月绥芬河市场到货量同比上月增长7.47%，货量稳定且有所增长。随着年关将近，越来越多的加工厂开始停锯，个别开始压货，但量很少，再加上回款速度太慢，资金不足，是这个月整体价格走下坡路线一大原因。

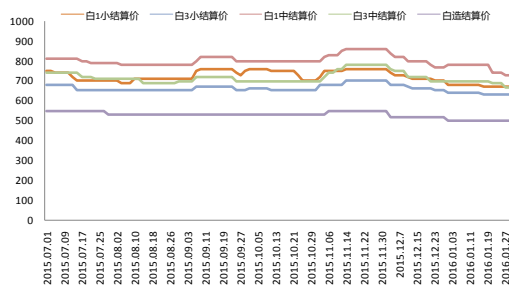
落叶松：落叶松到货量比较稳定，销售稳定，价格趋于稳定，没有出现大起大落的情况。

▼2015年7月-2016年1月绥芬河落叶松价格情况走势图 单位：元/立方米



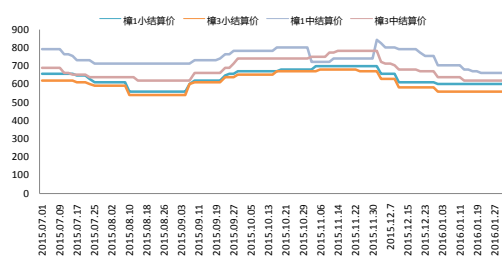
白松：本月上旬白松到货量较少，价格也比较稳定；到月末，白松的货量有所增加，价格小幅回落。

▼2015年7月-2016年1月绥芬河白松价格情况走势图 单位：元/立方米



樟子松：本月樟子松价格掉的比较厉害，除客户现在手里订单有限外，本来的需求量已经趋于饱和，再加上到货量增多，所以出现价格掉落比较厉害。

▼2015年7月-2016年1月绥芬河樟子松价格情况走势图 单位：元/立方米

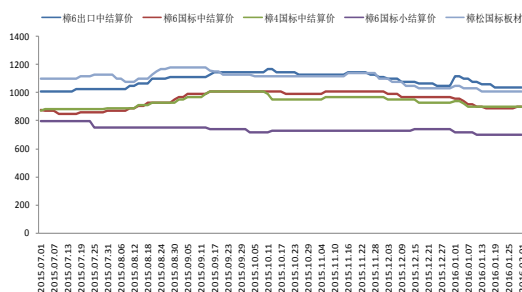


二连市场

1月二连市场到货量同比上月下降12.04%。受满洲里白松价格的影响，白松价格下滑严重，形势严峻。此外，原木、口料和方木销售存在一定的困难，很多货主都把货拉出落地线，另存他处，等年后再销售。下旬，市场开始稳定，价格基本无多大变化。

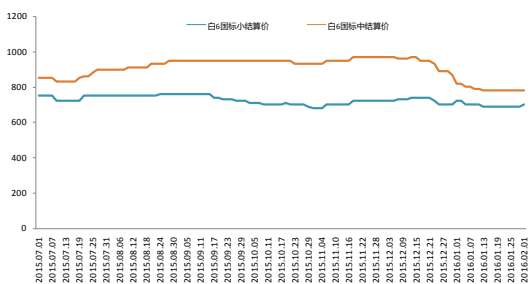
樟子松：本月樟子松销售比较困难，价格有所下滑且处于比较低的价位。临近下旬的时候，价格开始稳定。

▼2015年7月-2016年1月二连樟子松价格情况走势图 单位：元/立方米



白松：本月受满洲里白松价格的影响，二连铁路白松一开始价格下滑严重，甚至出现不收货的情况。之后，白松价格开始趋于稳定。

▼2015年7月-2016年1月二连白松价格情况走势图 单位：元/立方米



数据来源：绥芬河友谊（集团）有限公司

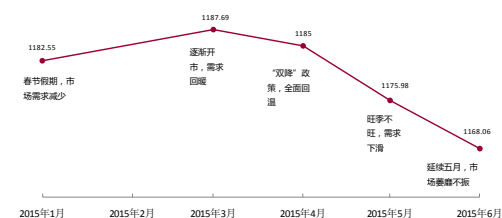
2015年度木材价格指数走势分析

2015年全年木材价格指数趋势分析

(一) 上年度量能走势具体从市场月成交量来看,今年一月、三月和六月成交量持平变化幅度相对平稳,二月受传统春节放假影响,成交量位列榜尾,四月成交量放大领涨榜首,五月成交量紧跟其后。根据以往的市场运转轨迹来看,2015年一月因春节临近基础工程建设进入收尾阶段,市场需求自然减少;二月和三月上旬市场商家和终端消费者仍处于浓浓的春节大假气氛中,下游新增基础工程建设较少,市场人气不足材种量能走低,二月市场成交量大幅减少超60%以上。三月下旬随着春节气氛的逐渐淡去,下游基础建设承接上年度未完成工程建设继续施工,春暖花开的季节新增工程也施展开来,市场需求阶段性上涨,三月下旬成交总量较三月上旬大涨50%以上;四月外围利好信息央行首次大手笔的“双降”政策出台,促使成都市场二手房交易逐渐升温,随着购房政策的松动,外围利好信息或多或少而缓慢地催升着楼市的解冻。四月成交总量表现非常抢眼较上月环比增长26.86%强势推动大盘指数全盘翻红,最终指数以1114.83点报收,环比增长19.93点,涨幅1.82%;此外,四月成都首届“东阳红木家具直销惠”的开幕,商家让利大酬宾活动,以低价出售商品带动原材料量能放大,红木类成交量较三月大涨超80%以上;受口岸入货源头降价影响,市

场成交价因此也随着下跌,价跌带动量能上升,原木成交量微涨0.28%;突现的“双降”利好政策同时也重磅刺激了锯材交易市场,锯材市场现货交易热点突显,成交总量较三月份大涨21.3%,创上年度市场成交总量“之最”;因此四月“异军突起”领涨涨幅榜首,盘中各个分类指数同时纷纷上扬。五一小长假之后,受国家宏观调控影响下游阶段性需求采购计划放缓,五月下旬身处旺季却不旺提前进入淡季氛围绵延至六月,此时木材市场商家观望情绪浓郁,因此五月和六月成交量大幅下跌,分别减少7.19%、9.54%。

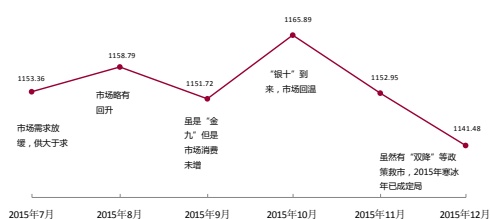
▼2015年上半年木材市场价格指数走势



(二) 下年度市场整体行情延续六月观望情绪,市场需求节奏放缓而出现供大于求的局面,缺乏外围利好信息支撑,木材市场商家信心不足,谨慎度提高现货交易市场主要以现金交易方式为主,减少垫支开始趋于资金回笼(避免资金积压风险),市场人气冷清,成交总量较上年度大幅减少,库存材种积压增多。从月成交量的具体走势来看,7月、8月、9月的量能走势逐月递减5.68%、3.57%、9.48%;随着商业惯例“金九银十”的到来,九月市场行情表现平淡无奇显示下游终

端消费情绪不稳，急需外围利好信息刺激以及场外资金注入。“银十”随着外围利空因素逐步沉淀，“双降”系列政策渐渐有效的刺激着市场需求，年底将至，下游基础工程建设加快进度，建筑需求用料提高，因此自10月份开始11月份、12月份月成交总量渐渐走高1.08%、5.40%、3.63%。

▼ 2015年下半年木材市场价格指数走势



(三) 价格方面：2015年度市场材种价格因需求面严重“缩水”而全线走低。红木类代表品大幅下跌，商家入货积极性不断下挫，库存出货缓慢，市场价格持续疲软，成交价格倒挂，造成不少木材商亏损，只能靠着不断让利给下游需求者来维持成交量的增长，积极消化库存材种，以维持资金面周转畅通。原木类下游加工厂因人工费、加工费、运输费等成本不断增加，木材总成本一直居高不下到手的利润缩水，因此木材商都不愿将手上的闲置资金过多的投入到木材上来，中间商都是根据手上的订单来适量补仓，导致现货交易市场出货量放缓无库存现象，市场价格跟不上。锯材类、人造板类成交价因需求面不足后续乏力，价格跌幅加大调整后持续处于低谷运转，价格走势依旧面临严峻的挑战。

影响2015年度市场木材价格指数趋势的主因

(一) 受国家宏观调控影响，经济发展整体行情呈现低迷状态，市场木材走势在传统旺季时间表现出弱势态势，市场经营信心摇摆不定，观望情绪浓郁，市场需求大幅“跳水”使得库存材种积压消化缓慢，在银行贷款还款“鸭力山大”，工程款未能及时回笼，市场木材商家陷入了资金面紧张的“魔咒”，商家基于这些因素谨慎操作，不得不调整价格让利于下游买家，尽管如此下游买家也因终端消费不给力而不敢轻易采购，而且现货交易市场主要以现金交易为主，尽量避免赊帐(垫资)的情况出现。经过2015年的市场洗礼，不少木材和家具商家被淘汰出局，能够坚持下来的企业都是具有顽强生命力的企业。

(二) 2015年3月国家颁布了新的楼市政策，放宽购房政策，央行首次“降准降息”后，一系列的利好政策信息随之而来，如信贷门槛放松、调整个人住房转让营业税免征期、开展信贷效益质押再贷款试点等，地方政府也出台相应的配套政策积极响应支持楼市发展，在众多利好因素的刺激下，楼市开始显现回暖迹象，然而受大环境影响与房地产行业息息相关的木材市场并未复苏，其中建筑用材方面尤为突出，市场成交量持续处于低迷冷清局面，市场交易受阻成交价格一路下跌维持在低位平稳运转。

2016年1月中国木材价格指数走势分析

1月中国木材价格指数走势分析

(一) 红木市场：红木成交全线下滑，奥氏黄檀量价齐跌居跌幅榜之首

(二) 原木市场：假期因素影响，原木分类指数应声而跌

(三) 锯材市场：做空动能来袭，锯材分类指数三连阴

(四) 人造板市场：人造板分类指数维持低位走势跌1.23%

影响1月份鱼珠·中国木材价格指数走势主因

(一) 春假假期来袭，市场交易停滞拖累指数下滑盘整。由于1月市场已经基本被农历假期气氛控制，市场交投已经很少。特别是家具厂家多已进入放假模式，而家装和工程也在1月下旬进入假期，市场买卖气氛将至最低点，因此1月份经销商的重心是进行部分产品的补货，不少商家也是在1月下旬之后开始歇业。受此影响，1月木材市场价格和成交量均处于最低位置，市场基本处于停滞状态，指数大幅下探自然在所难免。春节假期效应陆续体现出来，下游市场需求面逐渐萎缩，买家随行就市意愿强烈，谨慎情绪不减，现货市场交投冷清，量能整体呈现跳水之势。

(二) 人民币贬值后市悲观情绪笼罩全场。2016年1月份人民币兑美元出现较大幅度的贬

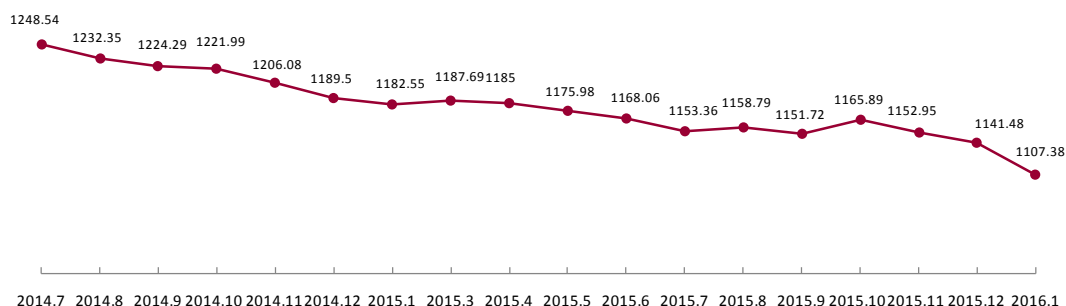
值，导致进货成本略有上升。有业内人士反映，1月份人民币贬值因素直接导致木材的进货成本上涨5—8%，这样的上涨幅度对于大部分经销商来说都是难以接受的，特别是现阶段木材市场形势极其低迷，进货成本的上涨更是助长了经销商谨慎保守的情绪。一手贸易商心态也由强转弱，悲观就市，低价出货回笼资金意愿更是强烈，主盘价格支撑较为乏力，这在一定程度上对大盘指数造成拖累。

(三) 房地产缓慢复苏对木材市场提振有限。近日，房企陆续公布2016年首月的销售业绩，从公布的信息来看，1月份，20多家上市房企的销售总额和销售均价皆同比上涨，开发商迎来了“开门红”。然而尽管如此，作为与之密切相关的木材行业却难有太大作为，不少行家表示，房地产的利好效应对木材市场至少有3个月以上的滞后，因此即便房地产复苏信号不断加强，但对木材市场影响还是很难出现立竿见影！

2月中国木材价格指数走势展望和预测

(一) 红木成交有限，刺猬紫檀后市走向不乐观。2月正值春假假期，可以预见在上半月，红木市场基本处于停滞阶段。不过行业人士表示，由于对后市行情悲观情绪较多，因此不少商家都表示节后开工会延迟，因此即便是在下半年红木市场成交也将十分有限。需要指出的是，塞拉利昂在年前放出了开关消息，预计2月下旬之后

2014年7月-2016年1月中国木材价格指数月指数走势图



将陆续有新货入市，这对于刺猬紫檀的市场也将是另一大挑战。

（二）家具厂家开工较晚，市场交投气氛短期难回升。由于家具厂家一般要在元宵节之后才开始开工，且2月也基本没有新订单。在这种交投环境下，2月原木市场的总需求将延续1月的低位状态。预计在3月家具厂家广泛开工及各地展会不断开展的带动下，市场才能恢复正常。因此2月原木指数将继续维持低位运行状态。

（三）锯材成交氛围偏弱，市场价格维稳为主。1月份，受到春节假期情绪的悲观笼罩，锯材市场氛围不佳，量价均出现较为明显的下滑。进入二月份，随着春节的到来，木材、家具、装修等行业将全面进入休市状态，锯材的成交量将

进一步萎缩并跌至全年的最低点。价格方面，鉴于下游市场几乎处于“零”需求状态，锯材主盘价格也将基本维持平稳，走跌或者上扬的可能性都不大。

（四）春节假期余威震震，人造板市场仍将低位运作。由于2月正处于农历春节假期，家具厂家和家装市场都会歇业放假。且由于家具厂家和家装市场歇业放假的时间较长，大部分都会在元宵节后才正式复工，部分家具厂家复工时间或者更迟，这将会使整个2月的人造板市场买卖基本处于停止状态。尽管经销商放假时间相对较短，但整个2月也主要以经销商小部分备货为主，真正成交很少，可以预见人造板指数将继续维持最低位运行。

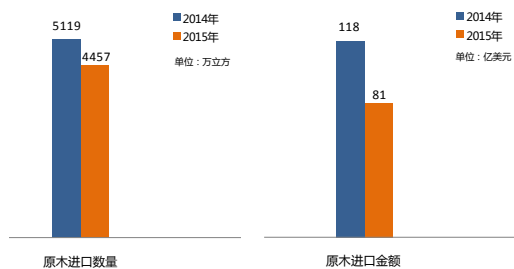
2015年度海关进口数据分析

2015年我国的国内外林产品销售市场困难依旧，是木材进口及制品出口最困难的一年。我国木材加工产品的木材消费能力下降，造成一些地区木材库存继续增大，大多数地区木材进口困难，尤其是原木进口量较上年大幅度下降。

（一）原木进口继续减少

由于过去我国的原木进口数量太大，而2015年的消费量受房地产低迷和许多出口产品下降的影响，木材加工消费能力不强，导致原木继续积压，据统计，2015年原木进口量累计完成4456.8万立方米，比上年下降12.94%，减少数量达到662.63万立方米。

▼ 2014年、2015年我国原木进口总数量、总金额

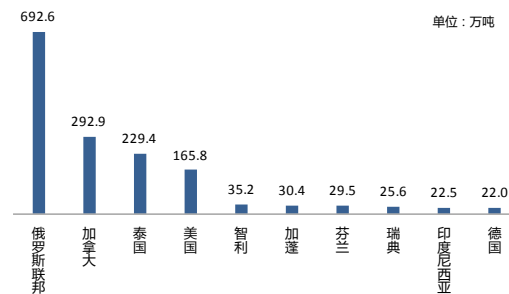


在2015年的原木进口中，主要针叶树种有：辐射松1224.72万立方米、落叶松253.07万立方米、花旗松160.73万立方米、红松、樟子松451.45万立方米、白松477.53万立方米。主要阔叶树种有：柳桉5.7万立方米、柚木7.45万立方米、奥克曼木64.23万立方米、波罗格18.6万立方米、栋木89.5万立方米、山毛榉71.25万立方米、红木74.26万立方米、北美樱桃等30.96万立方米。

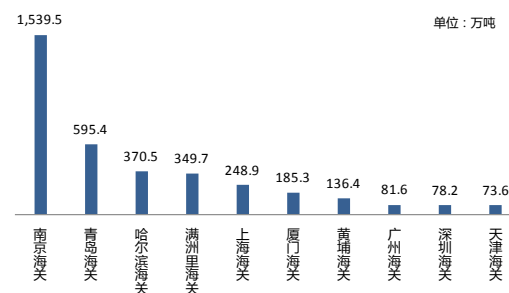
由于我国是原木进口大国，我国原木进口量大幅度下降，造成国际原木市场交易量的萎缩，

如在进口原木国家中，传统原木进口大国进口量全面大幅度下降，其中：新西兰完成1076.84万立方米，比上年下降8.2%，减少数量达到96.19万立方米、俄罗斯完成1061.47万立方米，比上年下降6.69%，减少数量达到76.1万立方米、美国完成412.11万立方米，比上年下降32.39%，减少数量达到197.44万立方米、巴布亚新几内亚完成316.29万立方米，比上年下降4.06%、加拿大完成236.28万立方米，比上年下降22.23%、缅甸完成35.65万立方米，比上年下降57.2%。

▼ 2015年我国原木进口国家排名TOP10



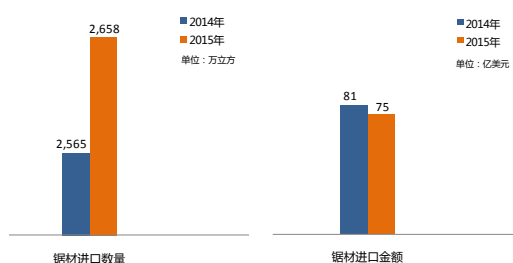
▼ 2014年、2015年我国原木进口口岸TOP10



(二) 全国锯材进口形势不容乐观

由于我国大部分地区的木材加工业不太景气,各种人造板和木质地板出口全面减少,木质家具出口增长幅度在大幅度收窄,对锯材消费乏力,加上过去我国的锯材库存较大,影响到锯材进口。据统计,2015年锯材进口量完成2657.69万立方米,比上年同期增长3.59%,增加了92.13万立方米。

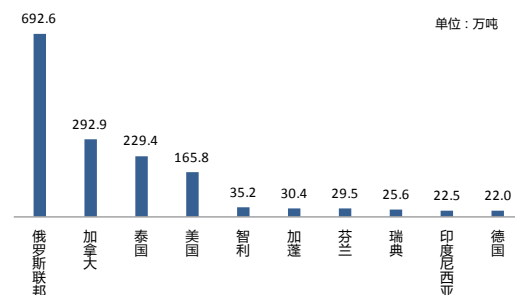
▼ 2014年、2015年我国锯材进口总数量、总金额



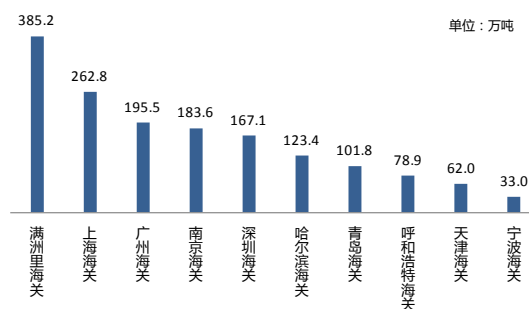
2015年以来,随着木质家具和木制品使用泰国和俄罗斯木材的增多,我国俄罗斯和泰国等国的锯材进口有明显的增长;其中俄罗斯锯材的进口完成942.48万立方米,占我国锯材进口量的35.46%,比上年同期增长19.27%,增加了152.25万立方米、泰国锯材进口量完成305.31万立方米,比上年同期增长36.87%,比上年同期增加82.25万立方米、新西兰进口量完成43.85万立方米,在去年增长19.11%。俄罗斯、泰国和新西兰的锯材进口量占我国锯材进口总量的48.6%。除了俄罗斯、泰国和新西兰三国有增长之外,其他的传统进口大国全部都有不同程度减少:加拿大锯材进口量完成565.44万立方米,比上年同期下降14.77%、美国锯材进口量完成273.91万立方

米,比上年同期下降2.18%、印度尼西亚完成25.11万立方米,比上年同期下降12.39%。在锯材进口中,除了上述六国之外,根据市场需要,从其他国家也进口许多木材,如智利完成68万立方米、芬兰完成62万立方米、瑞典完成52万立方米、加蓬完成34.5万立方米、德国完成34.46万立方米、菲律宾完成32万立方米、马来西亚完成24.7万立方米、越南完成20.4万立方米等。

▼ 2015年我国锯材进口国家排名TOP10



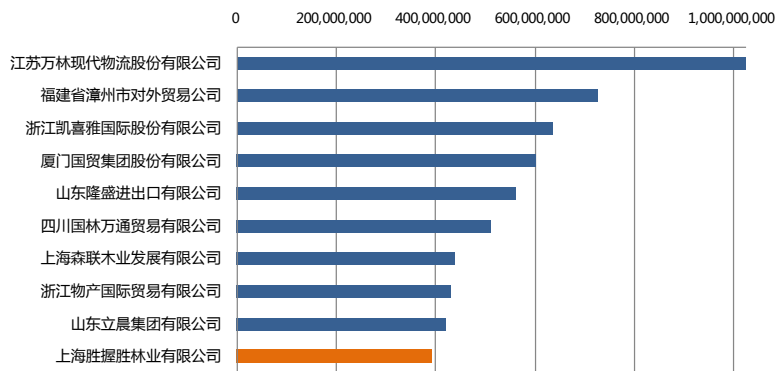
▼ 2015年我国锯材进口口岸排名TOP10



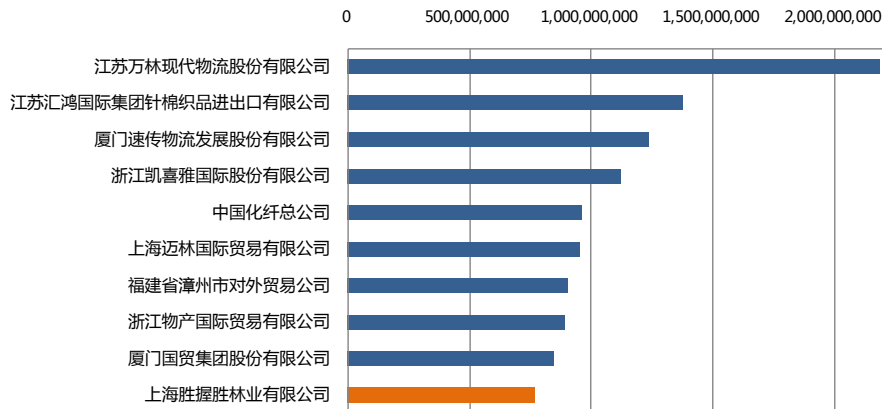
数据来源: 中国海关网

2015年度木材进口企业排名TOP10

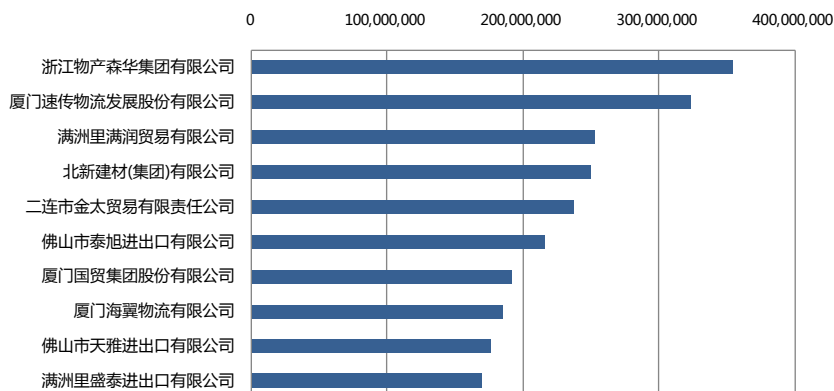
▼2015年我国原木进口企业排名top10（按数量） 单位：千克



▼2015年我国辐射松原木进口企业排名top10（按数量） 单位：千克



▼2015年我国板材进口企业排名top10（按数量） 单位：千克



2016年1月海关进口数据统计快讯

2016年1月进口商品量值表

类别	单位	数量	金额	累积比去年同期(%)	
				数量	金额
原木	万立方米	366	402461	-4.3	-16.2
锯材	万立方米	221	368762	5.2	-11
胶合板及类似多层板	万立方米	2	7031	29.5	19.3
纸浆	万吨	159	622673	-2.6	-5.2

2016年1月进口商品构成表 单位：万人民币

类别	金额	累计比去年同期(%)
软木及木材	858400	-14.4
软木及木制品(家具除外)	67711	13.3
纸浆及废纸	880842	-3.4
纸及纸板；纸浆、纸及纸板制品	197730	1.4

2016年1月进口商品类章总值表 单位：万人民币

类别	金额	累计比去年同期(%)
木及木制品；木炭	923484	-12.9
软木及软木制品	2628	-18.6
纸及纸板	207672	-8.3
木浆及其他纤维状纤维素浆；纸及纸板的废碎品	880842	-3.4

数据来源：中国海关网

2015年PMI企稳收官 专家称全年经济增速望达7%

核心提示：统计数据显示，12月制造业PMI中的从业人员指数已降至2012年1月以来的最低值。当月具体数值为47.4%，相比上月下降0.2个百分点。

统计数据显示，12月制造业PMI中的从业人员指数已降至2012年1月以来的最低值。当月具体数值为47.4%，相比上月下降0.2个百分点。谢亚轩认为，PMI就业指数一再下跌，显示在供给侧改革过程中大型国企就业是主要风险点，如何平衡去产能与就业将是今年经济工作的主要难题之一。

“制造业PMI有所回升，产出、新订单、采购量均上行，但就业指数比较弱，整体看制造业出现企稳迹象。”一位不愿具名的证券公司首席宏观员对21世纪经济报道记者表示，“至于经济是否企稳，现在说还为时过早。12月PMI的趋势仍然较弱，也远低于历史同期，属于持续收缩。”

新年伊始，国家统计局公布的数据显示，2015年12月中国制造业采购经理指数(PMI)为49.7%，相比上月回升0.1个百分点。PMI出现小幅回升，但是行业分化明显：消费品制造业稳定增长，同时重工业继续收缩。

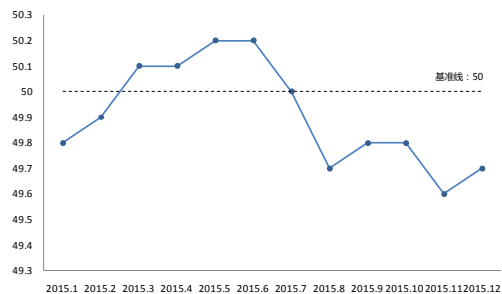
2015年全年已经结束，多项经济数据将陆续出炉。相较固定资产投资、社会消费品零售总额及GDP等数据，作为先行性指标的PMI数据发布较早，成为观测宏观经济走势的重要指标。

招商证券固定收益团队分析师孙彬彬点评指出，制造业PMI显示经济边际弱企稳。结合11月经济数据，经济增速有望在四季度实

现弱企稳，经济持续企稳概率进一步上升。

“只能说工业相对平稳，但还是在低位徘徊，没有看到向好的趋势，工业去产能的任务还比较繁重。”中国国际经济交流中心经济研究部部长徐洪才对21世纪经济报道记者表示。

▼ 2015年1-12月我国制造业PMI指数走势



行业分化

国家统计局公布的数据显示，非制造业商务活动指数和制造业采购经理指数双双回升，但行业分化明显。

首先是制造业和非制造业之间的分化。统计数据显示，非制造业商务活动指数54.4%，其中服务业商务活动指数为53.7%，均处于50%的荣枯线上方，继续保持扩张态势。而制造业采购经理指数虽回升0.1个百分点，但仍处于临界点下方，处于收缩的态势。

实际上，自2012年服务业增加值占比首次超过第二产业以后，中国经济由工业主导向服务业主导加速转型。其间服务业快速增长，至2015年前三季度服务业占GDP的比重达到51.4%，中国经济由工业主导向服务业主导转

变的趋势更加明确。

“服务业占 GDP 的比重明显上升，已成为新的经济增长点。”国家发改委学术委员会秘书长张燕生对 21 世纪经济报道记者表示，“我们可以明显看到制造业和服务业的融合，也可以明显看到制造业向两端（研发设计和品牌服务）延伸。”

从制造业细分行业来看，制造业亦呈现明显分化：消费品制造业、高新技术制造业表现突出；重工业则处于持续收缩的区间。

国家统计局的数据显示，2015 年 12 月消费品制造业 PMI 为 54.4%。全年来看，2015 年消费品制造业 PMI 均值为 52.9%，一直处于扩张区间，且高于制造业总体 3.0 个百分点。

其中，汽车制造、农副食品加工、食品及酒饮料精制茶等行业延续较快的扩张态势，PMI 均处在 55% 以上的较高景气区间。对此，国家统计局服务业调查中心高级统计师赵庆河表示，消费需求持续释放，消费品制造业稳定增长。

统计局的数据还显示，2015 年 12 月高技术制造业 PMI 为 53.0%，年均值高于制造业总体 2.9 个百分点，显示产业结构升级不断推进。

重化工行业则处于持续收缩的区间。数据显示，2015 全年钢铁行业制造业采购经理指数均值为 42.35%，各月数据均位于 50% 的荣枯线之下。

就业承压

国家统计局的数据显示，2015 年前三季

度 GDP 增长 6.9%。这是宏观经济自 2009 年二季度以来首次跌破 7%。因为经济增速低于 7%，市场对未来宏观经济走势关注颇多。

作为较早发布的先行性指标，PMI 是市场观测经济走势的重要参考。12 月制造业 PMI 为 49.7%，高于上月 0.1 个百分点。因为供给侧和需求侧双双回暖，生产指数和新订单指数均有所回升，二者重回临界点上方。招商证券 (19.640, 0.02, 0.10%) 固定收益分析师孙彬彬认为，制造业 PMI 显示经济边际弱企稳。

赵庆河则表示，12 月 PMI 虽然微幅回升，但仍位于临界点以下，且低于历史同期水平。近期原油价格降至多年最低点，工业生产者出厂价格指数和原材料购进价格指数持续下降，年底资金紧张状况更加突出，相关行业企业的生产经营受到一定影响，制造业下行压力依然较大。

招商证券研究发展中心宏观研究主管谢亚轩认为，12 月 PMI 指数延续了 11 月宏观经济数据的改善趋势，这表明年内经济继续恶化的可能性降低，2015 全年经济增速将稳定在 7.0% 左右。

“L 型是长期趋势，从工业企业效益、PPI 来看，只能说工业相对平稳，还没有向好的趋势，目前仍在低位徘徊，工业去产能的任务还比较繁重。”徐洪才说。去产能已在中央经济工作会议上确定为今年的五大工作任务之一。目前中国产能过剩的主要领域集中在钢铁、煤炭等以国企为主的重工业。在经济增长处于新旧动能转换的情况下，僵尸企业出清等“供给侧改革”可能导致结构性失业的出现，进而使就业承压。

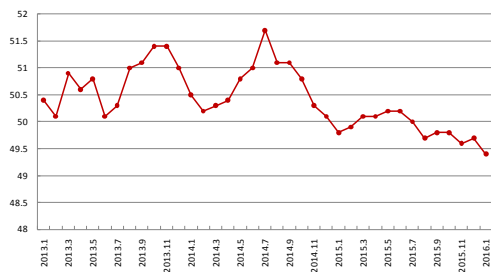
1月份PMI显示：经济趋稳基础尚需巩固，稳中向好态势未有改变

权威解读

中国物流信息中心 陈中涛

中国物流与采购联合会、国家统计局服务业调查中心发布的2016年1月份中国制造业采购经理指数(PMI)为49.4%，较上月下降0.3个百分点。从12个分项指数来看，购进价格指数、原材料库存指数有所上升，其余指数下降。指数回落，有一定的季节因素影响。历史同期多有下降，今年降幅低于历史同期平均水平。综合来看，当前经济趋稳基础还需进一步巩固，但稳中向好态势未有改变。

▼ 2013年1月-2016年1月我国制造业PMI指数走势



本月指数的回落，有一定的短期性因素影响。一方面具有季节性扰动。临近春节，企业生产经营活动节奏受到一定影响。从过去10年数据来看，1月份PMI指数有7年下降，平均降幅1个百分点。今年1月份下降0.3个百分点，没有表现出加快回落态势。另一方面，从行业来看，主要是装备制造业有所回落。装备制造业PMI较上月回落2.3个百分点，回落至48.9%，低于制造业整体指数0.5个百分点。与装备制造业回落相应，大、中型企业生产经营活动下降，因为装备制造以大中型企业为主。大、中型企业PMI指数较上月均下降0.6个百分点，由此带动制造业整体PMI指数下降0.52

个百分点。从去年下半年来看，装备制造业保持较快发展态势，我们分析认为，目前装备制造业回落也有一定的短期性因素影响，未必具备趋势性。

结合细分指数来看，1月份经济运行具有一定积极变化，稳中向好态势继续发展。

一是国内消费对稳增长的支持作用持续增强。

二是去库存活动持续加快，有利于改善市场供需关系。

三是原材料价格跌势趋稳。

四是就业保持稳定。

五是受供给侧改革利好带动，钢铁行业下行态势减缓。

但新年伊始指数回落仍值得关注。调查显示，企业对一季度预期较为谨慎。生产经营活动预期指数下降。进口指数、采购量指数、原材料库存指数均不同程度回落，表明企业生产活动扩张意愿不足。

针对当前形势，宏观调控要着力于供给侧结构调整与改革，增加有效供给，通过新供给创造新需求。一方面，加快传统行业调整、转型，使之尽快恢复稳定，减少对经济的下拉作用。另一方面，要进一步加快新兴产业发展。去年高新技术产业PMI指数一直高于制造业整体水平3个百分点以上，较好地发挥了稳增长新动力作用。高技术产业仍需通过供给侧改革措施加动力，使其在经济转型、新旧经济增长动力转换过程中，发挥稳增长的重要作用。

机构解读

招商证券：预计1季度经济增速将继续下滑

国家统计局服务业调查中心和中国物流与采购联合会 2 月 1 日公布,2016 年 1 月份,国家统计局服务业调查中心与中国物流与采购联合会公布,2016 年 1 月份,中国制造业采购经理指数 (PMI) 为 49.4%, 低于上月 0.3 个百分点, 为连续 6 个月低于荣枯线。

2016 年 1 月中采制造业 PMI 指数为 49.4, 环比下降 0.3%, 连续 6 月低于荣枯线。中采制造业 PMI 指数连续低于荣枯线月数超过 2008 年金融危机时期为有数据以来最长。

构成制造业 PMI 指数的五个分项中, 本月生产和新单指数环比均有所下滑, 显示生产和需求均有明显下滑。本月制造业 PMI 主要原材料购进价格指数为 45.1%, 环比上升 2.7%, 我们预计 1 月份 PPI 同比降幅有所趋缓在 5.2% 左右。本月产成品库存和原材料库存指数本月均低于荣枯线且环比都在继续下降, 显示企业仍在加速去库存。总体来看, 制造业下行压力目前依旧十分严峻。

生产需求均有明显下滑

构成制造业 PMI 指数的五个分项中, 本月生产指数 51.4, 比上月下降 0.8; 新订单指数 49.5, 比上月下降 0.7, 其中新出口订单指数 46.9 环比下降 0.6, 显示内外需求均较为疲弱。此外, 从业人员指数为 47.8, 比上月回升 0.4, 但仍低于荣枯线。供应商配送时间指数为 50.5, 高于临界点, 表明制造业原材料供应商交货时间加快。

价格降幅趋缓, 企业加速去库存

本月制造业 PMI 主要原材料购进价格指数为 45.1%, 环比上升 2.7%, 我们预计 1 月份 PPI 同比降幅有所趋缓在 5.2% 左右。本月产成品库存和原材料库存指数本月均低于荣枯线且环比都在继续下降, 显示企业仍在加速去库存。其中, 原材料库存指数本月从上月的 47.6 下降到 46.8, 产成品库存从指数从 46.1 下降到 44.6。


大中型企业环比恶化, 小企业环比改善

1 份大型和中型企业 PMI 指数环比恶化, 大型企业 PMI 从 50.9 下降到 50.3, 中型企业从 49.6 下降到 49.0。小型企业 PMI 指数环比有所改善, 小型企业本月录得 46.1 环比上升 1.5, 但小型企业 PMI 指数仍连续 18 个月位于荣枯线以下。

▼ 2014年11-2016年1月我国制造业PMI指数及分类指数

	PMI	生产	新订单	原材料库	从业人员	供应商配
2014年11月	50.3	52.5	50.9	47.7	48.2	50.3
2014年12月	50.1	52.2	50.4	47.5	48.1	49.9
2015年1月	49.8	51.7	50.2	47.3	47.9	50.2
2015年2月	49.9	51.4	50.4	48.2	47.8	49.9
2015年3月	50.1	52.1	50.2	48	48.4	50.1
2015年4月	50.1	52.6	50.2	48.2	48	50.4
2015年5月	50.2	52.9	50.6	48.2	48.2	50.9
2015年6月	50.2	52.9	50.1	48.7	48.1	50.3
2015年7月	50	52.4	49.9	48.4	48	50.4
2015年8月	49.7	51.7	49.7	48.3	47.9	50.6
2015年9月	49.8	52.3	50.2	47.5	47.9	50.8
2015年10月	49.8	52.2	50.3	47.2	47.8	50.6
2015年11月	49.6	51.9	49.9	47.1	47.6	50.5
2015年12月	49.7	51.4	49.5	46.8	47.8	50.5
2016年1月	49.4	51.4	49.5	46.5	47.8	50.5

数据来源：中国物流中心



关于木皮你了解多少

现在市面上常用的木皮有两种，一种是科技木皮，一种是纯天然的木皮，在人们的家居生活中起到很好的作用，很多家具和室内的装修，都用到了这种材料。

它作为一种常见的用材，被人们所熟知，像是家具等很多室内装潢设计，都用这种材料作为装饰，起到很好的美观效果。然而，关于市面上流通的这些材料，你又有多少了解呢？

分类

木皮作为一种常见的装饰材料，起到饰面的作用，单单从它的字面意思就可以看出，这种材料就是天然木材外表的那一层木质表皮，当然，随着科技的发展，工艺的成熟，人们现在已经能够制造出科技类的材料，大大发挥了他的原有的优越性，当然，天然木皮在工业生活等领域的作用，也是不可代替的。

常见的木皮的种类也是多种多样的，根据不同的标准可以分为不同的种类，按照他的来源，可以分为进口的和国产的，按照形态，可

以分为天然薄木，染色薄木，组合薄木，拼接薄木，成卷薄木，按照厚度，可以分为厚薄木，微薄木，此外，根据制造方法，可以分为刨切薄木，旋切薄木，锯切薄木等等，总之，不同的种类，有不同的用途，要根据木皮的特性来进行选择。

应用

木皮最多的是用作一种装饰材料，起到一种美观的作用。

常见的主要材料是应用于家具设计，木门设计，等等。好看的花纹和样式让人看起来非常的美观。


木皮用作装饰材料的历史十分悠久，早在上个世纪，就已经开始兴起，到现在依旧久盛不衰。随着生产力的发展，科技的发展，这种材料更是被应用的更加广泛。现在加工业和房地产等行业对于这种材料的应用更加密集和广泛。它的种类多种多样也是被应用于各种各样的装饰，他因为表面的装饰材料而出名。



常见品种

1、胡桃木：

胡桃木属于木材中最优质的一种，产自北美和欧洲，胡桃木呈黑褐色带紫色，弦切面为美丽的大抛物线花纹(大山纹)，价格比较昂贵，使用胡桃木贴皮制造的木门一般也比较贵。




2、樱桃木：

主要产自北美和欧洲，木材浅黄褐色，文理雅致，弦切面为中等的抛物线纹，间有小圈纹，樱桃木属于高档木材。




3、枫木：

枫木色泽浅黄，有小山纹，最大特征是有影(局部光泽明显)，属于中档木材。




4、榉木：

榉木色泽明亮浅黄，有密集の木射线，进口的榉木瑕疵较少，比国产的好很多，进口榉木在国内属于中高档木材。目前在市场使用比




5、沙比利：

沙比利产地非洲，沙比利木的木质细腻、手感非常光滑。在自然光的照射下显出光彩夺目，具有很浓的文化气息和高贵的品质，是传统的装修建材中的好材料。沙比利木的色泽呈红褐色，直纹的沙比利纹理有闪光感和立体感。一般在装修中，使用沙比利木做装饰会给环境带来喜庆、热烈的气氛。沙比利木在装修中拿它进行点缀，是一种活跃装修格调的好材料。




6、水曲柳：

颜色统一产地：中国、俄罗斯，有自然不规则大山纹、小山纹，纹理清晰，平整度好。良好的地板、家具及木门材料。可仿白元、橡木、胡桃等珍贵木种，使用价值极高。木质结构粗，纹理直，花纹美丽，有光泽，硬度较大。水曲柳具有弹性、韧性好，耐磨，耐湿等特点。



7、花梨木：

花梨木皮分直纹和花纹，花梨木心材红褐色或紫红褐色，久则变为暗红色，常含有深褐色条纹，有光泽，具香气。其木材价值相当高，是海南特有的珍贵树种，分布于海南岛低海拔的丘陵地区或平原、台地。木材纹理交错，自然成形，花纹美观。用花梨木制作出来的家具简洁明快、富丽堂皇，且色泽深沉华美，典雅尊贵，坚久耐用，百年不腐。



性能和特点

1、天然木皮

各类高档天然木质装饰皮在家居、装潢业等领域是节约资源、节省工本的产品。例如家具制作中的大板面可以直接在细木工板、刨花板、中密度纤维板、硬质纤维板上覆贴装饰木皮直接成为装饰板，而免去贴面板覆面。同时此装饰木皮可直接用作墙纸或家具的封边。最突出的特点是：价廉物美、品质精良，而且款式多样、使用简便、感觉典雅、不失高贵。

2、染色木皮

EP 即英文 Excellent Panel 的缩写，意指非常美丽、精致的木板，是利用高科技加工技



术，对天然木材进行着色及缺陷处理后而制作出的一种新型装饰材料，国内通称染色木。用染色木加工成的木皮称为染色木皮。

天然质感：EP是将天然木皮进行染色处理，所以保留了天然木材原有的自然触感和纹理。

表面零缺陷：EP在加工过程中剔除了天然木材不可避免的虫洞、结疤等自然缺陷，使表面更光滑，观感更舒心。其色泽丰富、品种多样、施工方便，只需要用清漆处理即能达到更逼真的色彩效果。

绿色环保：EP不仅在加工过程中严格按照国家有关甲醛限量释放标准要求进行了生产检验，而且在原材料使用上就避免了对日渐稀少树种资源的消耗，绿色更环保。

3、科技木皮的特点

科技木皮：是指利用仿生学原理，通过对普通木材进行高科技加工，重组美化处理而制成的性能更加优越的新型木质材料。用科技木加工成的木皮称为科技木皮。

4、拼接木皮的特点

拼接木皮是将同品种、同长度、同厚度的木皮通过机器无缝连接的方式将木皮横拼在一

起形成的贴面木皮。拼接木皮解决了贴面所带来的易缺损，效率低，修补量大，表面风格难以统一等方面的不足，是一种“成品化”的表面贴面材料。使厚木皮贴面板厂家实现大规模的生产成为可能。

色泽丰富、品种多样：科技薄木产品经电脑设计，可产生不同的颜色及纹理，色泽更加光亮、纹理立体感更强、图案充满动感和活力。

成品利用率高：科技薄木克服了天然薄木的自然缺陷，产品没有虫洞、节疤和色变等天然缺陷。科技薄木产品因其纹理的规律性、一致性，不会产生天然薄木产品由于原木不同、批次不同而使纹理、色泽不同。

产品发展潜力大：随着国家禁伐措施和天然林保护政策的实施，可利用的珍贵树种日渐减少，使得科技薄木产品是珍贵树种装饰材料的替代品。

装饰幅面尺寸宽大：科技薄木克服了天然薄木径级小的局限性，根据不同的需要可加工成不同的幅面尺寸。

加工处理方便：易于加工及防腐、防蛀、防火（阻燃）、耐潮等处理。

