

# 中国木材市场报告

## 2016年7月上

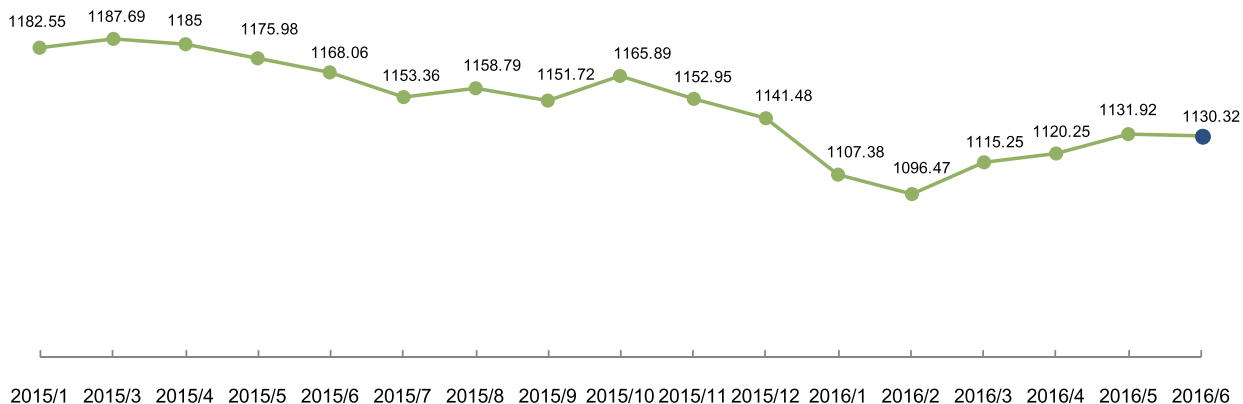




# 价格

## 中国木材价格指数 CTI

6 月份，国内木材市场淡季气氛迎面扑来，中国木材价格指数综合指数结束了三连阳的走势，本月指数报 1130.32 点，月环比跌 1.6 点，跌幅 0.14%。



三大市场阴气十足，虽然月指数振幅较小，但成交量的下滑却很大程度地抑制了大盘反弹高度，本月广州鱼珠市场月指数报 1028.02 点，月环比涨 0.08%，月销量环比下滑 3.02%；上海福人市场月指数报 1269.47 点，月环比涨 0.41%，月销量环比下滑 7.99%；四川大西南市场月指数报 1056.6 点，月环比跌 1.87%，月销量环比下滑 19.25%。

13 个一级分类指数和 21 个二级分类指数本月呈缩量调整态势。混凝土模板用胶合板、防腐木、指接板位居跌幅榜前三位，月指数分别下滑了 4.21%、1.84%、1.5%；浸渍纸层压木质地板、竹地板、细木工板则在涨幅榜前三位，分别上涨了 4.59%、1.97%、1.75%。

从盘面监测数据来看，虽然本月在价格方面，各代表材种没有出现太大的波动，但成交量却也重挫大盘，本权重材种红木、原木、锯材、人造板，月销量均出现明显萎缩，跌幅为 5.78%、3.39%、12.92%、47.28%。行业人士表示，权重板块成交量的大面积的下滑进一步表明了淡季特征，由于当前市场缺乏明显利好，预计在 7 月份大盘指数仍将呈震荡下行态势。

## 国内各港口原木价格

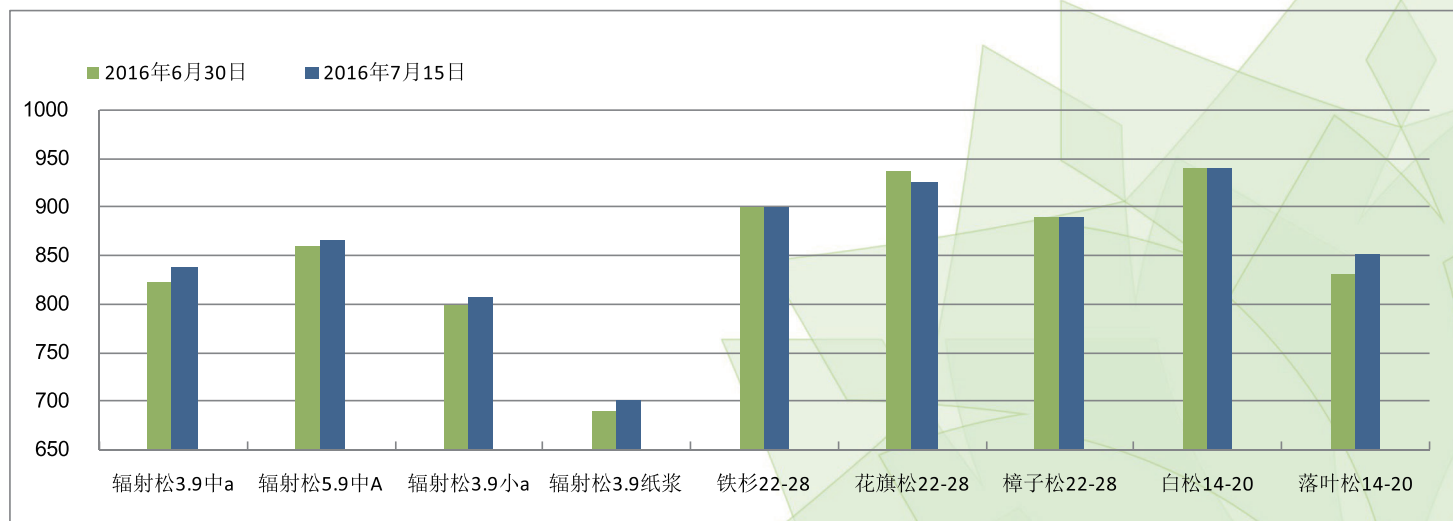
2016年6月30日统计

	辐射松3.9小A 元/立方米	辐射松3.9中A 元/立方米	辐射松3.9纸浆 元/立方米	辐射松5.9中A 元/立方米	铁杉22-28 元/立方米	花旗松22-28 元/立方米	樟子松22-28 元/立方米	白松14-20 元/立方米	落叶松14-20 元/立方米
天津	780	840	680	880	950	960	850	-	-
曹妃甸	740	800	640	840	910	920	-	-	-
太仓、常熟	760	790	640	840	880	930	930	940	830
岚山、连云港	770	810	670	850	870	-	-	-	-
沙田	860	900	-	920	-	-	-	-	-
漳州	840	850	720	880	-	-	-	-	-
钦州	790	720	680	750	-	-	-	-	-
重庆	850	860	790	910	890	-	-	-	-
<b>均价</b>	<b>799</b>	<b>821</b>	<b>689</b>	<b>859</b>	<b>900</b>	<b>937</b>	<b>890</b>	<b>940</b>	<b>830</b>

2016年7月15日统计

	辐射松3.9小A 元/立方米	辐射松3.9中A 元/立方米	辐射松3.9纸浆 元/立方米	辐射松5.9中A 元/立方米	铁杉22-28 元/立方米	花旗松22-28 元/立方米	樟子松22-28 元/立方米	白松14-20 元/立方米	落叶松14-20 元/立方米
天津	790	850	680	880	940	950	850	-	-
曹妃甸	760	800	640	840	890	900	-	-	-
太仓、常熟	750	800	710	840	880	950	930	940	850
岚山、连云港	780	830	670	880	890	900	-	-	-
沙田	860	900	-	920	-	-	-	-	-
漳州	870	900	720	910	-	-	-	-	-
钦州	800	730	680	750	-	-	-	-	-
重庆	840	880	800	910	900	-	-	-	-
<b>均价</b>	<b>806</b>	<b>836</b>	<b>700</b>	<b>866</b>	<b>900</b>	<b>925</b>	<b>890</b>	<b>940</b>	<b>850</b>

### 国内各港口原木均价走势 (元 / 立方米)



# 海关数据

## 2016年1-6月中国海关进口数据

2016年1-6月中国海关相关材种进口数量

	原木 万立方	辐射松原木 万吨	白松原木 万吨	落叶松原木 万吨	花旗松原木 万吨
1月	366	81.6	37.4	16.6	9.4
2月	292	55	28.7	14.8	8.2
3月	444	111.3	33.5	21.6	12.3
4月	444	118.6	38.2	17.4	10.9
5月	424	104.7	40.3	20.3	12.9
6月	422	94.9	39.9	23.4	14.5
<b>总量</b>	<b>2392</b>	<b>566.1</b>	<b>218</b>	<b>114.1</b>	<b>68.2</b>

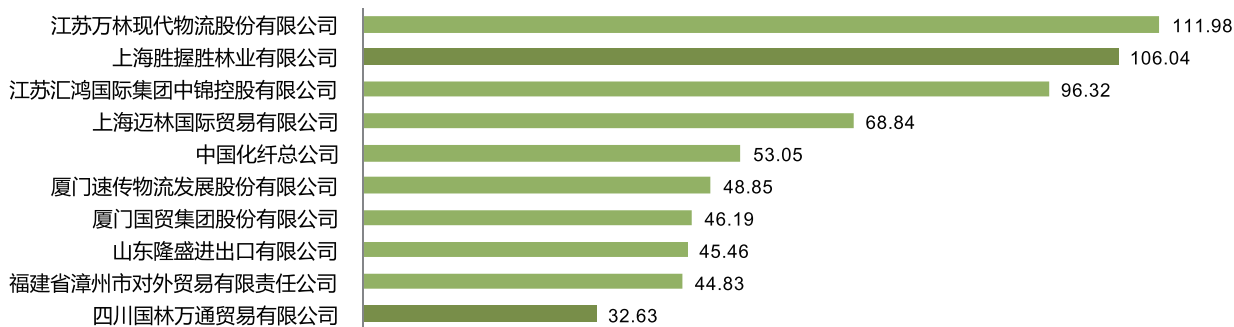
2016年1-6月中国海关相关材种进口金额

	原木 亿美元	辐射松原木 亿美元	白松原木 亿美元	落叶松原木 亿美元	花旗松原木 亿美元
1月	6.2	1.1	0.6	0.2	0.2
2月	4.9	0.7	0.4	0.1	0.1
3月	7.4	1.4	0.5	0.2	0.2
4月	7.2	1.5	0.6	0.2	0.2
5月	6.8	1.4	0.7	0.2	0.2
6月	7.2	1.3	0.6	0.2	0.3
<b>总量</b>	<b>39.7</b>	<b>7.4</b>	<b>3.4</b>	<b>1.1</b>	<b>1.2</b>

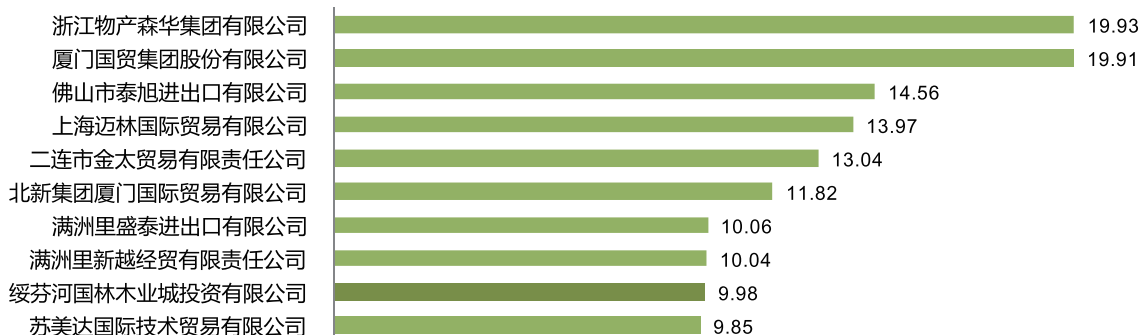


## 2016 年上半年中国进口量企业排名 TOP10

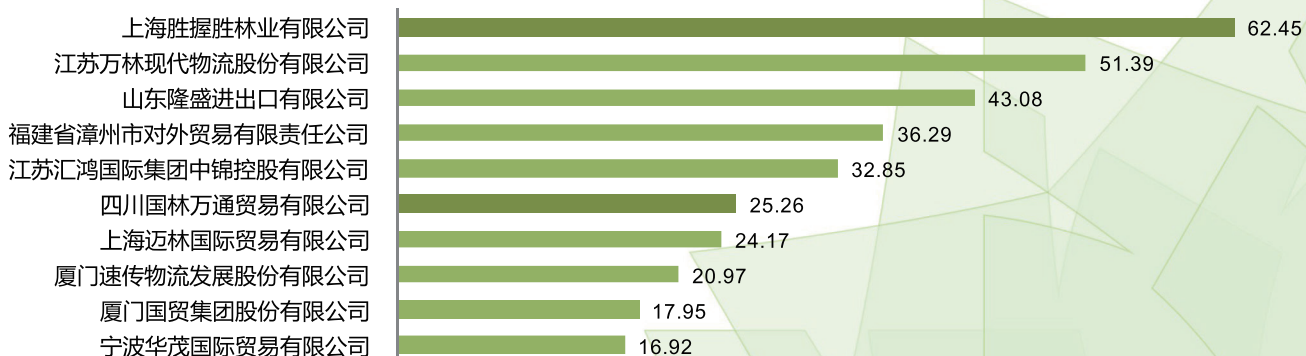
### 原木进口量企业排名 TOP10(单位: 万吨)



### 板材进口量企业排名 TOP10(单位: 万吨)



### 辐射松原木进口量企业排名 TOP10(单位: 万吨)





# 到港与库存

## 国内各港口船舶到港量

港口	船名	ETA	货种	数量
常熟	初华 ( T PRIME )	7月14日	新西兰原木	25000
	向日葵 ( HIMAWARI K )	7月22日	新西兰原木	-
	凉州 ( LIANGCHOW )	7月23日	新西兰原木	25000
岚桥	XING YI HAI/兴意海	7月16日	辐射松	22088
	LA SILLONAI/索林斯	7月20日	辐射松	38280
太仓	东方之梦	7月17日	加拿大原木	18691
岚山	维斯塔轮	7月13日	北美材	33000
	娜塔莉轮	7月14日	辐射松	34000
	杰富	7月25日	辐射松	10000
沙田 ( 虎门港+海腾港 )	中龙	7月28日	辐射松	35000
			北美材	20000
	恒瑞	8月1日	北美材	38000
天津	东方希望	7月15日	花旗/铁杉	30000
漳州	PAN EDELWEISS	7月15日	辐射松	30000
	PAN EDELWEISS	7月24日	辐射松	27316

## 国内各港口库存 ( 单位: 立方米 )

港口	6月30日	7月15日	变化量	
			数量	百分比
常熟	223000	180000	-43000	-23.9%
重庆	86000	79000	-7000	-8.9%
美锦	121000	114000	-7000	-6.1%
一期	325527	325895	368	0.1%
万方	363358	387907	24549	6.3%
岚山	448500	362600	-85900	-23.7%
沙田	-	54000	-	-
天津	157500	170800	13300	7.8%
曹妃甸	106500	77000	-29500	-38.3%
新民洲	162400	-	-	-
漳州	192305	152193	-40112	-26.4%
<b>总量</b>	<b>2186090</b>	<b>1903395</b>	<b>-174295</b>	<b>-</b>